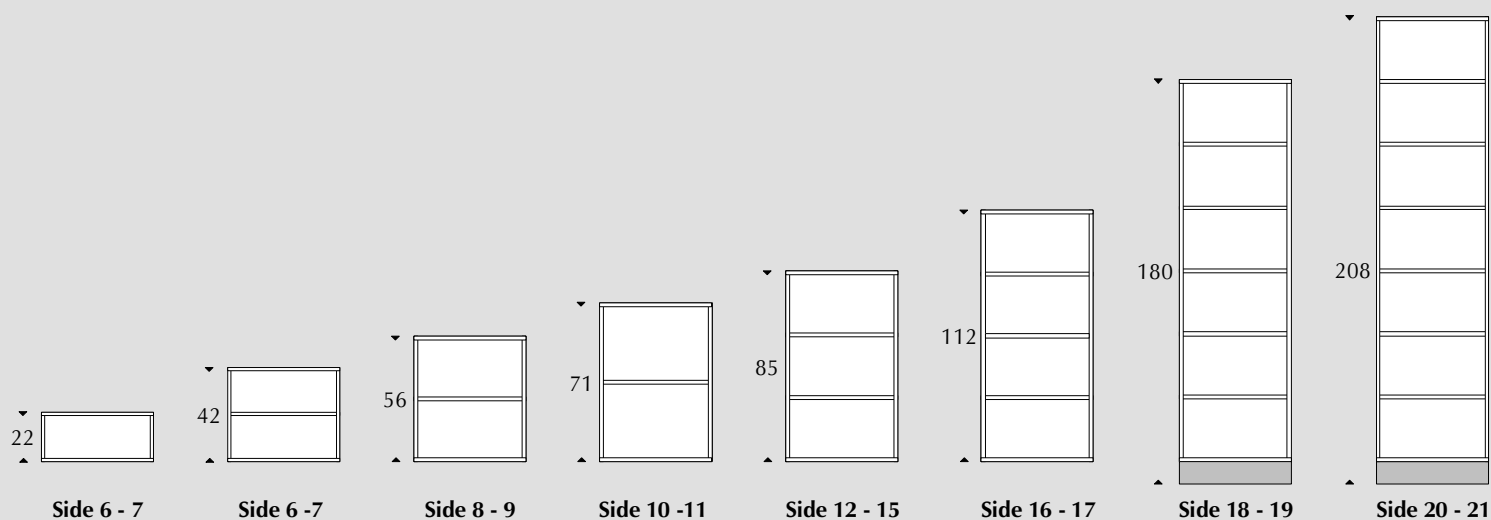




KLIM REOLEN

PRISLISTE • ALLE SYSTEMER • JULI 2016 • DANMARK

*danish design
danish craftsmanship*



INDHOLD:

Produktinformation: Side 2 - 3
Grundmoduloversigt: Side 4 - 5
Åbne og monterede moduler: Side 6 - 21

Opstillingspriser: Side 22 - 24
Media-serien: Side 25
Oversigt over løsdele: Side 26 - 31
Ordreblad: Side 32

PRODUKTINFORMATION

TRÆSORTER & PRISGRUPPER:

PRISGRUPPE P1:

- BØG = Bøg klar lak: Matlakeret hvidbøgfinér.
BSL = Bøg sæbelak: Efterslebet matbehandlet hvidbøgfinér.

PRISGRUPPE P2:

- EGN = Eg natur: Natur europæisk egetræsfinér.
EGT = Eg mat: Matlakeret europæisk egetræsfinér.

PRISGRUPPE P3:

- KBT = Kirsebær: Halvblankeret nordamerikansk kirsebærfinér.
MMH = Mørk mahogni: 3-lags halvblanklakeret indfarvet Sapeli mahognifinér.
EGN = Eg naturolie: Naturolie behandlet europæisk egetræsfinér.
EHV = Eg hvidolie: Hvidolie behandlet europæisk egetræsfinér.
ESO = Eg sortbejdset: Sortbejdset europæisk egetræsfinér.
HVI = Hvidlakeret bøgfinér - Glat uden træstruktur - RAL farve 9010 - Ren hvid.
SOR = Sortlakeret bøgfinér - Glat uden træstruktur - RAL farve 9005 - Dyb sort.

FORKORTELSER I PRISLISTE:

- | | | | |
|---|---|---|---|
| H | = | Højrehængt - eller monteret i højre side. | } Husk ved 50 cm brede moduler at angive om døre er H eller V hængte. |
| V | = | Venstrehængt - eller monteret i venstre side. | |
| B | = | Bredde | |
| D | = | Dybde | |

Alle mål i prislister er i cm.

Priserne i denne prisliste er vejledende og er i danske kr. og inkl. moms.

VED ORDREAFGIVELSE - HUSK AT ANGIVE:

- 1) **Træsart** (se ovenfor).
- 2) **Moduldybde** (23, 30, 40 eller 48 cm).
- 3) Hvilke moduler der skal have **sokkel eller ophæng** (kun moduler mærket med * er velegnet til ophæng).
- 4) **Dør og skuffetype** (se side 3 - serie 2000 eller 3000).
- 5) Om døre monteret på 50 cm brede moduler skal være **højre eller venstrehængt**.
- 6) Om der skal være **træhylder** i f.eks. vitriner (alle vitriner vist i denne prisliste har glashylder monteret).
- 7) Om vitriner skal indeholde **lys**.
- 8) Præcis placering og diameter for evt. **hulboring**.

Det er en iøvrigt en god ide at skitsere den ønskede reolopstilling på Klim's tegne/ordreblok. Se bagsiden af denne prisliste. Eller brug Klims tegneprogram på hjemmesiden: www.klim-reol.dk

VIGTIGT!

Kun moduler mærket med * i denne prisliste er velegnet til **ophæng** på væg.
Bøg sæbelak overflader behandles alt efter behov ca. 3 gange årligt med Klims træsæbe.
Eg natur overflader behandles alt efter behov ca. 3 gange årligt med Klims træsæbe, hvidolie eller naturolie (se side 31).

Ret til ændringer forbeholdes



SERIER:

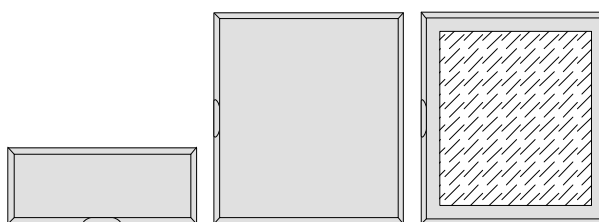
Serie 2000:

Massive facede kantlister og indfræsede greb.

Glasdøre med massive trærammer.

Alle døre og skuffer har soft-luk.

Alle skuffer har fuldtudtræk.



Serie 3000:

Indvendige plane døre og skuffer,


der er monteret lidt fremskudt i forhold

til modulfronten. Fronterne har ingen

greb og åbnes ved hjælp af klikssystem.

Bemærk at serie 3000 kun leveres til

modulhøjder på 42 og 56 cm.



Se detaljer om døre og skuffefronter på side 28 og 29.

MÅLFORHOLD MELLEM DØRE, SKUFFER OG BAKKER FOR SERIE 2000:

42					
	42 cm høj dør Udvendig monteret (se side 28)	1 dobbeltskuffe + 1 skuffe Udvendig monteret (se side 28)	2 mellemskuffer Udvendig monteret (se side 28)	3 skuffer Udvendig monteret (se side 28)	4 enkeltbakker Indvendig monteret med hylde midt i (se side 27)
56					
	56 cm høj dør Udvendig monteret (se side 28)	2 dobbeltskuffer Udvendig monteret (se side 28)	2 mellemskuffer + 1 skuffe Udvendig monteret (se side 28)	4 skuffer Udvendig monteret (se side 28)	6 enkeltbakker Indvendig monteret (se side 27)
71					
	71 cm høj dør Udvendig monteret (se side 28)	2 dobbeltskuffer + 1 skuffe Udvendig monteret (se side 28)	2 mellemskuffer + 2 skuffer Udvendig monteret (se side 28)	5 skuffer Udvendig monteret (se side 28)	7 enkeltbakker Indvendig monteret (se side 27)
85					
	85 cm høj dør Udvendig monteret (se side 28)	3 dobbeltskuffer Udvendig monteret (se side 28)	4 mellemskuffer Udvendig monteret (se side 28)	6 skuffer Udvendig monteret (se side 28)	9 enkeltbakker Indvendig monteret (se side 27)

GRUNDMODULER

	25	50	100
Udvendig 22 18,3	Indvendig 6865* 21,3 18,3	6870* 46,4	6880* 47,4
	P1 1640,-	1795,-	2335,-
	P2 1965,-	2120,-	2775,-
	P3 2160,-	2340,-	3055,-

42 38,3	6105* 18,3 21,3	6110* 46,4	6115* 22,4	6130* 47,4	6135* 22,8	6136*	6137*	6150* 18,3	6160*
	P1 1950,-	2040,-	2540,-	2830,-	3830,-	3325,-	3325,-	2630,-	2630,-
	P2 2290,-	2415,-	3000,-	3360,-	4535,-	3945,-	3945,-	3155,-	3155,-
	P3 2515,-	2650,-	3305,-	3685,-	4990,-	4340,-	4340,-	3460,-	3460,-

56 52,6	6125* 25,4 21,4	6100* 46,4	6195* 22,4	6200* 47,4	6295* 22,8	6296*	6297*	6310* 96,6	6360*
	P1 2040,-	2145,-	2690,-	3000,-	4090,-	3550,-	3550,-	2775,-	2775,-
	P2 2410,-	2555,-	3210,-	3585,-	4875,-	4235,-	4235,-	3345,-	3345,-
	P3 2645,-	2810,-	3525,-	3925,-	5360,-	4645,-	4645,-	3675,-	3675,-

56 52,6	6345*	6346*	6347*	6395*	6396*	6397*
	P1 3380,-	3080,-	3080,-	3380,-	3080,-	3080,-
	P2 4060,-	3700,-	3700,-	4060,-	3700,-	3700,-
	P3 4470,-	4070,-	4070,-	4470,-	4070,-	4070,-

71 67,2	6325* 32,7 21,4	6300* 32,7 46,4	6305* 32,7 22,4	6350* 32,7 47,4	6365* 32,7 22,8	6368*	6369*	6355* 96,6 25,4	6356* 11,0
	P1 2150,-	2255,-	2655,-	3180,-	4350,-	3765,-	3765,-	3510,-	3510,-
	P2 2550,-	2695,-	3390,-	3810,-	5220,-	4515,-	4515,-	4210,-	4210,-
	P3 2805,-	2965,-	3735,-	4175,-	5745,-	4965,-	4965,-	4615,-	4615,-

85 81,6	6425* 26,0 21,4	6400* 46,4	6495* 22,4	6500* 47,4	6595* 22,8	6596*	6597*	6600* 96,6	6650*
	P1 2435,-	2605,-	3375,-	3845,-	5395,-	4615,-	4615,-	3650,-	3650,-
	P2 2895,-	3120,-	4055,-	4610,-	6475,-	5545,-	5545,-	4390,-	4390,-
	P3 3180,-	3420,-	4450,-	5050,-	7115,-	6080,-	6080,-	4815,-	4815,-

85 81,6	6645	6646	6647	6695	6696	6697
	P1 4765,-	4205,-	4205,-	4765,-	4205,-	4205,-
	P2 5725,-	5060,-	5060,-	5725,-	5060,-	5060,-
	P3 6290,-	5550,-	5550,-	6290,-	5550,-	5550,-

112 108,6	6725* 26,0 21,4	6721* 46,4	6745* 22,4	6771* 47,4	6795* 22,8	6796*	6797*
	P1 2905,-	3155,-	4205,-	4830,-	6930,-	5875,-	5875,-
	P2 3525,-	3760,-	5015,-	5750,-	8265,-	7010,-	7010,-
	P3 3790,-	4120,-	5520,-	6290,-	9090,-	7690,-	7690,-

Se side 16 - 17

180 82,4	6925* Fast hylde 26,0 Inkl. sokkel 21,4	6900* 46,4	6945* 22,4	6950* 47,4	6995* 22,8	6996*	6997*
	P1 3990,-	4585,-	5955,-	6640,-	9480,-	8090,-	8090,-
	P2 4785,-	5460,-	7150,-	7970,-	11435,-	9700,-	9700,-
	P3 5260,-	6005,-	7860,-	8770,-	12575,-	10670,-	10670,-

Sokkel er inkluderet i prisen på moduler med højde 180 cm

Se side 18 - 19

PRISGRUPPER: **P1:** Bøg klarlak (BØG), Bøg sæbelak (BSL)
 (Se også side 2) **P2:** Eg matlak (EGT), Eg natur (EGN)
P3: Kirsebær (KBT), Mørk mahogni (MMH),
 Eg naturolie (ENA), Eg hvidolie (EHV),
 Eg sortbejdset (ESO), Hvid lak (HVI), Sort lak (SOR)

Alle grundmoduler leveres i dybde 23, 30 eller 40 cm.
 Moduler op til højde 71 cm leveres også i dybde 48 cm mod et tillæg på 5%.
 Kun moduler mærket med * er beregnet til ophæng.
Bemærk at ophæng ikke er inkluderet i prisen. Prisen pr. ophæng er kr. 330,-.

150

6890*

47,4	46,4	47,4
------	------	------

3685,-
 4300,-
 4730,-

Se side 6 - 7

P1
 P2
 P3

6175*	6176*	6177*	6178*	6179*
4665,- 5450,- 5980,-	5160,- 6035,- 6630,-	5665,- 6625,- 7285,-	6160,- 7220,- 7940,-	4465,- 5250,- 5760,-

Se side 6 - 7

P1
 P2
 P3

6275*	6276*	6277*	6278*	6279*
4875,- 5805,- 6370,-	5425,- 6460,- 7090,-	5965,- 7100,- 7805,-	6510,- 7755,- 8525,-	4465,- 5340,- 5870,-

Se side 8 - 9

P1
 P2
 P3

Se side 8 - 9

P1
 P2
 P3

6375*	6376*	6377*	6378*
5105,- 6100,- 6695,-	5690,- 6810,- 7480,-	6290,- 7505,- 8245,-	6870,- 8225,- 9040,-

Se side 10 - 11

P1
 P2
 P3

6575	6576	6577	6578	6579
6115,- 7310,- 8010,-	6885,- 8245,- 9040,-	7665,- 9175,- 10080,-	8435,- 10110,- 11115,-	5680,- 6810,- 7470,-

Se side 12 - 15

P1
 P2
 P3

6965	6970	6975	6980	6985	6986	6987
4610,- 5460,- 6005,-	5390,- 6375,- 7015,-	7085,- 8420,- 9255,-	8155,- 9690,- 10655,-	11545,- 13785,- 15160,-	9855,- 11740,- 12915,-	9855,- 11740,- 12915,-

Sokkel er inkluderet i prisen på moduler med højde 208 cm

Se side 20 -21

P1
 P2
 P3

Alle priser er i kr.

MODULER

Højde: 22 og 42 cm



SERIE 2000 skuffer og døre



SERIE 3000 skuffer og døre

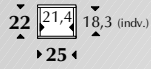
Skuffer kun til indvendige rum på 18,3 og 25,4 cm i højden

Grundmoduler

Dybde: 23, 30, 40 og 48 cm

De viste priser gælder for dybde 23, 30 og 40 cm. For dybde 48 cm moduler er der et tillæg på 5%.
Moduler med skuffer eller bakker leveres ikke i dybde 23 cm

6865*



6865*



2866*



6870*



2871*



6880*

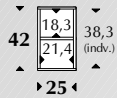


2883*



P1	1640,-	2845,-	1795,-	3000,-	2335,-	3540,-
P2	1965,-	3290,-	2120,-	3445,-	2775,-	4100,-
P3	2160,-	3550,-	2340,-	3730,-	3055,-	4445,-

6105*



6105*



2106*



2107*

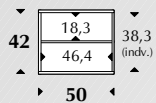


2108*



P1	1950,-	3360,-	3155,-	4360,-
P2	2290,-	3780,-	3615,-	4940,-
P3	2515,-	4075,-	3905,-	5295,-

6110*



6110*



6115*



2111* H (V)



2112* H (V)



2121*

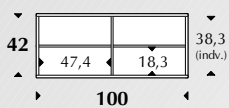


2122*

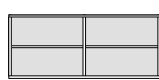


P1	2040,-	2540,-	3255,-	3255,-	4830,-	3900,-
P2	2415,-	3000,-	3885,-	3850,-	5385,-	4395,-
P3	2650,-	3305,-	4260,-	4195,-	5740,-	4710,-

6130*



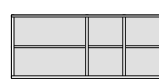
6130*



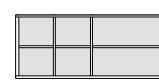
6135*



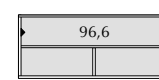
6136*



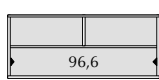
6137*



6150*



6160*

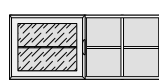


P1	2830,-	3830,-	3325,-	3325,-	2630,-	2630,-
P2	3360,-	4535,-	3945,-	3945,-	3155,-	3155,-
P3	3685,-	4990,-	4340,-	4340,-	3460,-	3460,-

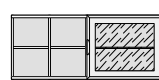
2116*



2117*



2118*



2145*



2146*



2167*

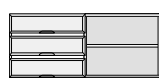


P1	6260,-	4540,-	4540,-	6835,-	6835,-	5250,-
P2	7315,-	5380,-	5380,-	7800,-	7800,-	6155,-
P3	7970,-	5885,-	5885,-	8385,-	8385,-	6685,-

2138*



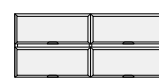
2133*



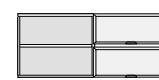
2134*



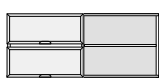
2139*



2148*

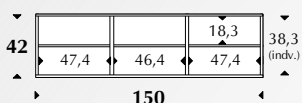


2149*

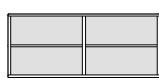


P1	8410,-	5620,-	5620,-	7650,-	5240,-	5240,-
P2	9300,-	6330,-	6330,-	8660,-	6010,-	6010,-
P3	9865,-	6775,-	6775,-	9245,-	6465,-	6465,-

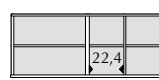
6175*



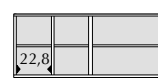
6175*



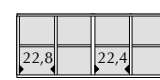
6176*



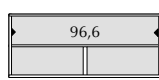
6177*



6178*

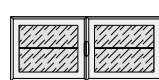


6179*

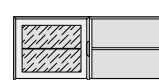


P1	4665,-	5160,-	5665,-	6160,-	4465,-
P2	5450,-	6035,-	6625,-	7220,-	5250,-
P3	5980,-	6630,-	7285,-	7940,-	5760,-

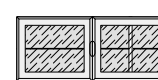
2188*



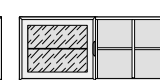
2187*



2186*



2189*



2196*








P1	8310,-	7095,-	8805,-	7590,-	9485,-
P2	9755,-	8320,-	10295,-	8905,-	10750,-
P3	10615,-	9070,-	11210,-	9720,-	11540,-



PRISGRUPPER: **P1:** Bøg klarlak (BØG), Bøg sæbelak (BSL)
 (Se også side 2) **P2:** Eg matlak (EGT), Eg natur (EGN)
P3: Kirsebær (KBT), Mørk mahogni (MMH),
 Eg naturolie (ENA), Eg hvidolie (EHV),
 Eg sortbejdset (ESO), Hvid lak (HVI), Sort lak (SOR)




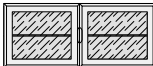
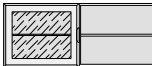

H = Dør højrehængt
 V = Dør venstrehængt




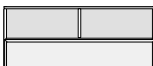
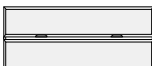
Serie 2000 døre og skuffefronter er vist på alle monterede moduler.
 Viste hylder bag glassdøre er glashylder. Glassdøre er vist med klart glas.
 Der er altid træhylder bag trædøre. **Der er ikke inkluderet lys bag glassdøre.**
 Kun moduler mærket med * er beregnet til ophæng.






Bemærk at ophæng ikke er inkluderet i prisen. Prisen pr. ophæng er kr. 330,-.





2881*	6890*	2891*	2892*	2893*	
					
4745,-	3865,-	7300,-	6095,-	4890,-	P1
5425,-	4300,-	8275,-	6950,-	5625,-	P2
5835,-	4730,-	8900,-	7510,-	6120,-	P3





2123*	2103*	2104*	
			
2970,-	4450,-	3245,-	P1
3405,-	5065,-	3740,-	P2
3680,-	5430,-	4040,-	P3

2131*	2141*	2142*	2132*	2143*	2144*	
						
5260,-	4045,-	4045,-	5260,-	4045,-	4045,-	P1
6300,-	4830,-	4830,-	6230,-	4795,-	4795,-	P2
6905,-	5295,-	5295,-	6775,-	5230,-	5230,-	P3

2168*	2171*	2172*	2161*	2162*	
					
5250,-	6455,-	6455,-	4205,-	5980,-	P1
6155,-	7480,-	7480,-	4835,-	6720,-	P2
6685,-	8075,-	8075,-	5245,-	7255,-	P3

2173*	2174*	2156*	2147*	2119*	
					
4035,-	4035,-	5240,-	5040,-	4255,-	P1
4685,-	4685,-	6010,-	5805,-	4935,-	P2
5075,-	5075,-	6465,-	6240,-	5370,-	P3

2191*	2192*	2193*	2194*	
				
8310,-	7095,-	9505,-	8300,-	P1
9860,-	8390,-	11040,-	9715,-	P2
10810,-	9200,-	11980,-	10590,-	P3

2197*	2198*	2183*	2184*	
				
7075,-	7570,-	8090,-	7255,-	P1
8100,-	8685,-	9370,-	8400,-	P2
8760,-	9410,-	10150,-	9155,-	P3

MODULER

Højde: 56 cm



SERIE 2000 skuffer og døre



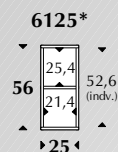
SERIE 3000 skuffer og døre

Skuffer kun til indvendige rum på 18,3 og 25,4 cm i højden

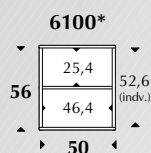
Grundmoduler

Dybde: 23, 30, 40 og 48 cm

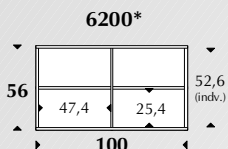
De viste priser gælder for dybde 23, 30 og 40 cm. For dybde 48 cm moduler er der et tillæg på 5%.
Moduler med skuffer eller bakker leveres ikke i dybde 23 cm



	6125*	2126*	2127*	2128*	2129*
P1	2040,-	3450,-	4860,-	3245,-	4450,-
P2	2410,-	3900,-	5390,-	3735,-	5060,-
P3	2645,-	4205,-	5765,-	4035,-	5425,-



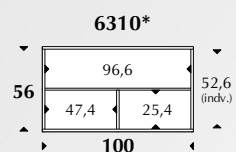
	6100*	6195*	2101* H (V)	2102* H (V)	2151*	2153*
P1	2145,-	2690,-	3360,-	3360,-	5865,-	4005,-
P2	2555,-	3210,-	4025,-	3990,-	6515,-	4535,-
P3	2810,-	3525,-	4420,-	4355,-	6930,-	4870,-



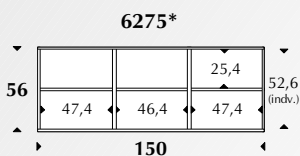
	6200*	6295*	6296*	6297*	2201*	2202*
P1	3000,-	4090,-	3550,-	3550,-	5430,-	5430,-
P2	3585,-	4875,-	4235,-	4235,-	6525,-	6455,-
P3	3925,-	5360,-	4645,-	4645,-	7145,-	7015,-



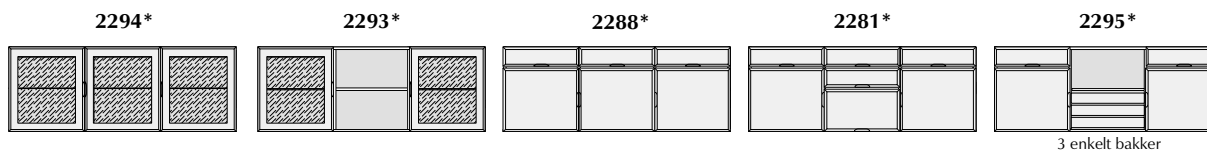
	2215*	2216*	2219*	2220*	2223*	2227*
P1	7935,-	7935,-	6075,-	6075,-	5835,-	7290,-
P2	9015,-	9015,-	7035,-	7035,-	6810,-	8505,-
P3	9655,-	9655,-	7595,-	7595,-	7365,-	9205,-



	6310*	6345*	6346*	6347*	2313*	2314*
P1	2775,-	3380,-	3080,-	3080,-	5925,-	9645,-
P2	3345,-	4060,-	3700,-	3700,-	6705,-	10665,-
P3	3675,-	4470,-	4070,-	4070,-	7245,-	11365,-



	6275*	6276*	6277*	6278*	6279*
P1	4875,-	5425,-	5965,-	6510,-	4465,-
P2	5805,-	6460,-	7100,-	7755,-	5340,-
P3	6370,-	7090,-	7805,-	8525,-	5870,-



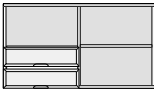





	2294*	2293*	2288*	2281*	2295*
P1	8520,-	7305,-	11310,-	12435,-	10785,-
P2	10110,-	8675,-	13185,-	14195,-	12480,-
P3	11005,-	9460,-	14290,-	15270,-	13480,-

PRISGRUPPER: **P1:** Bøg klarlak (BØG), Bøg sæbelak (BSL)
 (Se også side 2) **P2:** Eg matlak (EGT), Eg natur (EGN)
P3: Kirsebær (KBT), Mørk mahogni (MMH),
 Eg naturolie (ENA), Eg hvidolie (EHV),
 Eg sortbejdset (ESO), Hvid lak (HVI), Sort lak (SOR)

H = Dør højrehængt
 V = Dør venstrehængt

Serie 2000 døre og skuffefronter er vist på alle monterede moduler.
 Viste hylder bag glasdøre er glashylder. Glasdøre er vist med klart glas.
 Der er altid træhylder bag trædøre. **Der er ikke inkluderet lys bag glasdøre.**
 Kun moduler mærket med * er beregnet til ophæng.
Bemærk at ophæng ikke er inkluderet i prisen. Prisen pr. ophæng er kr. 330,-.

						P1
						P2
						P3
2155*	2158*	2159*	2157* H (V)	6183*		
					3 enkelt bakker	
5415,-	4965,-	3350,-	4290,-	3765,-		P1
6025,-	5535,-	3880,-	5015,-	4310,-		P2
6430,-	5930,-	4200,-	5450,-	4640,-		P3
2211*	2212*	2213*	2214*	2259*		
						
4215,-	4215,-	4215,-	4215,-	7290,-		P1
5055,-	5055,-	5020,-	5020,-	8545,-		P2
5535,-	5535,-	5470,-	5470,-	9320,-		P3
2251*	2252*	2253*	2254*	2255*	2256*	
						
10440,-	6720,-	6720,-	6720,-	4860,-	4860,-	P1
11505,-	7545,-	7545,-	7545,-	5565,-	5565,-	P2
12165,-	8045,-	8045,-	8045,-	5985,-	5985,-	P3
6360*	6395*	6396*	6397*	2363*	2364*	
						
2775,-	3380,-	3080,-	3080,-	5925,-	6150,-	P1
3345,-	4060,-	3700,-	3700,-	6705,-	6945,-	P2
3675,-	4470,-	4070,-	4070,-	7245,-	7495,-	P3
						
2286*	2290*	2287*	2292*	2289*		
						
8520,-	7305,-	11025,-	9165,-	8595,-		P1
10215,-	8745,-	12705,-	10725,-	9765,-		P2
11200,-	9590,-	13710,-	11650,-	10490,-		P3
2296*						
						
7285,-						P1
8455,-						P2
9150,-						P3

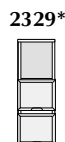
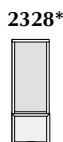

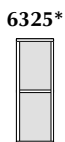
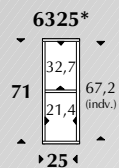


SERIE 2000 skuffer og døre

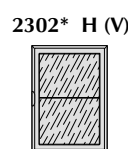
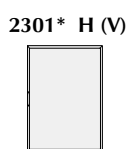
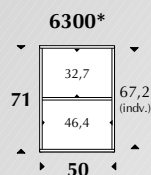
Grundmoduler

Dybde: 23, 30 og 40 cm

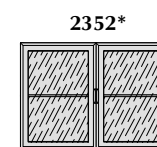
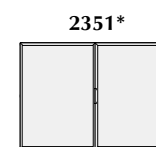
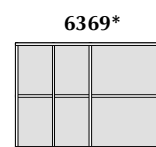
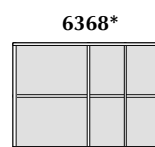
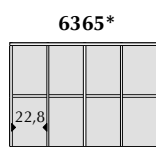
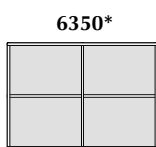
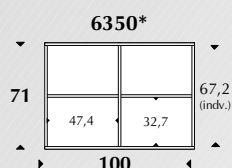
De viste priser gælder for dybde 23, 30 og 40 cm. For dybde 48 cm moduler er der et tillæg på 5%.
Moduler med skuffer eller bakker leveres ikke i dybde 23 cm



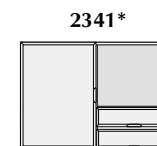
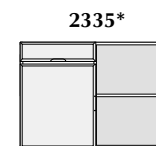
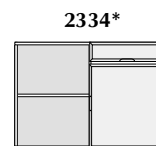
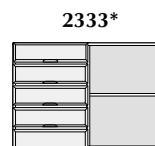
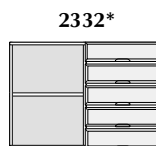
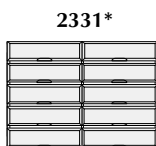
P1	2150,-	3560,-	3355,-	4560,-
P2	2550,-	4040,-	3875,-	5200,-
P3	2805,-	4365,-	4195,-	5585,-



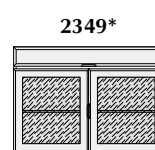
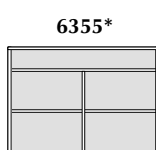
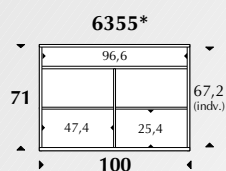
P1	2255,-	2655,-	3550,-	3550,-	6905,-	5045,-
P2	2695,-	3390,-	4270,-	4235,-	7645,-	5665,-
P3	2965,-	3735,-	4695,-	4630,-	8115,-	6055,-



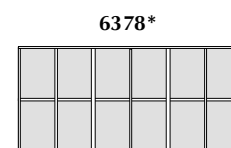
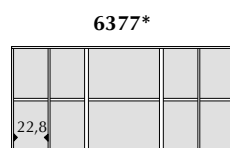
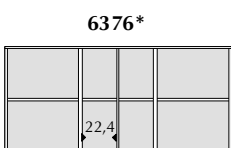
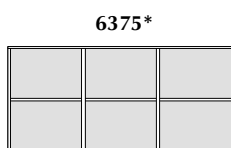
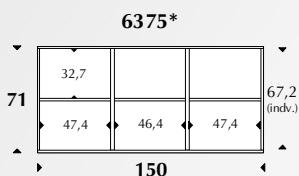
P1	3180,-	4350,-	3765,-	3765,-	5770,-	5770,-
P2	3810,-	5220,-	4515,-	4515,-	6960,-	6890,-
P3	4175,-	5745,-	4965,-	4965,-	7635,-	7505,-



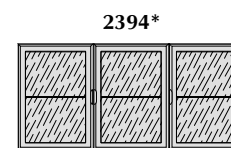
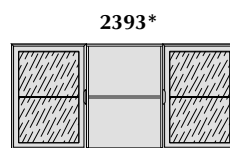
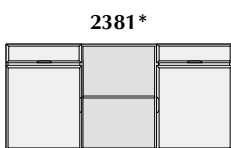
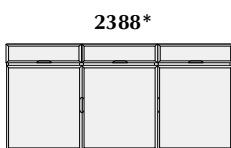
P1	12480,-	7830,-	7830,-	5325,-	5325,-	6335,-
P2	13710,-	8760,-	8760,-	6270,-	6270,-	7365,-
P3	14475,-	9325,-	9325,-	6815,-	6815,-	7965,-



P1	3510,-	7515,-	7515,-
P2	4210,-	8830,-	8760,-
P3	4615,-	9620,-	9490,-



P1	5105,-	5690,-	6290,-	6870,-
P2	6100,-	6810,-	7505,-	8225,-
P3	6695,-	7480,-	8245,-	9040,-




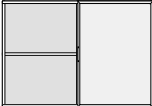
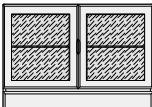
P1	11540,-	9395,-	7695,-	8990,-
P2	13480,-	11020,-	9180,-	10720,-
P3	14615,-	11975,-	10025,-	11690,-

PRISGRUPPER: **P1:** Bøg klarlak (BØG), Bøg sæbelak (BSL)
 (Se også side 2) **P2:** Eg matlak (ECT), Eg natur (EGN)
P3: Kirsebær (KBT), Mørk mahogni (MMH),
 Eg naturolie (ENA), Eg hvidolie (EHV),
 Eg sortbejdet (ESO), Hvid lak (HVI), Sort lak (SOR)

H = Dør højrehængt
 V = Dør venstrehængt

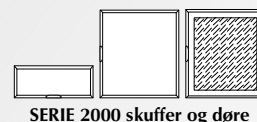
Serie 2000 døre og skuffefronter er vist på alle monterede moduler.
 Viste hylder bag glasdøre er glashylder. Glasdøre er vist med klart glas.
 Der er altid træhylder bag trædøre. **Der er ikke inkluderet lys bag glasdøre.**
 Kun moduler mærket med * er beregnet til ophæng.

Bemærk at ophæng ikke er inkluderet i prisen. Prisen pr. ophæng er kr. 330,-.

				P1
				P2
				P3
2317*	2318*	2319* H (V)	2320* H (V)	
				
6525,-	4665,-	4400,-	5330,-	P1
7325,-	5345,-	5155,-	6145,-	P2
7805,-	5745,-	5605,-	6635,-	P3
2353*	2354*	2373*	2374*	2357*
				
4475,-	4475,-	4475,-	4475,-	7470,-
5385,-	5385,-	5350,-	5350,-	8730,-
5905,-	5905,-	5840,-	5840,-	9455,-
2342*	2343*	2344*	2339*	
				
6335,-	9125,-	9125,-	9480,-	P1
7365,-	10335,-	10335,-	10530,-	P2
7965,-	11055,-	11055,-	11315,-	P3
6356*	2358*	2359*		
			P1	
3510,-	7515,-	7515,-	P2	
4210,-	8830,-	8760,-	P3	
4615,-	9620,-	9490,-		
2386*	2390*	2387*		
				
8990,-	7695,-	12345,-	P1	
10825,-	9250,-	14200,-	P2	
11885,-	10155,-	15305,-	P3	

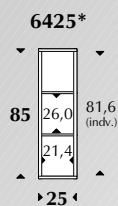
MODULER

Højde: 85 cm

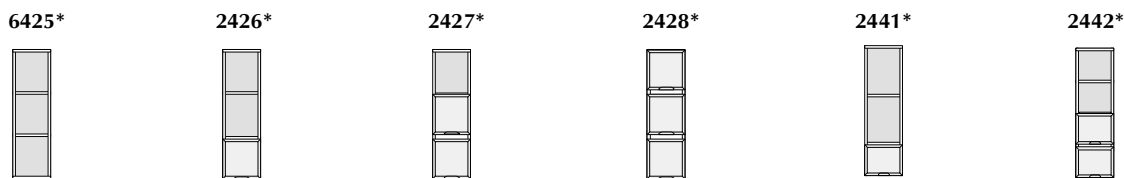


Grundmoduler

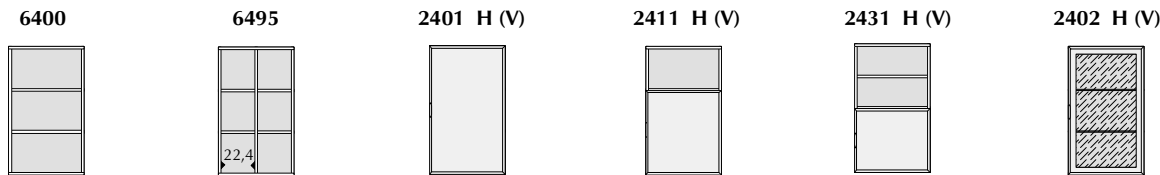
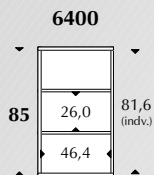
Dybde: 23, 30 og 40 cm



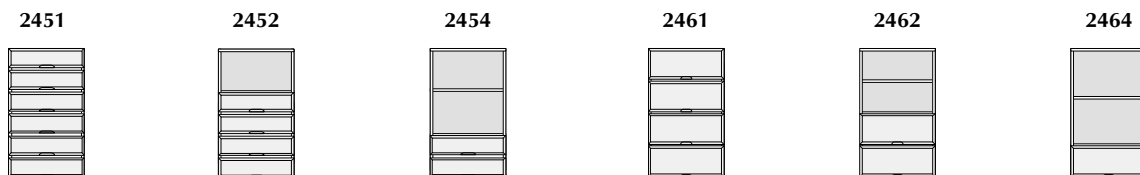
Moduler med skuffer eller bakker leveres ikke i dybde 23 cm



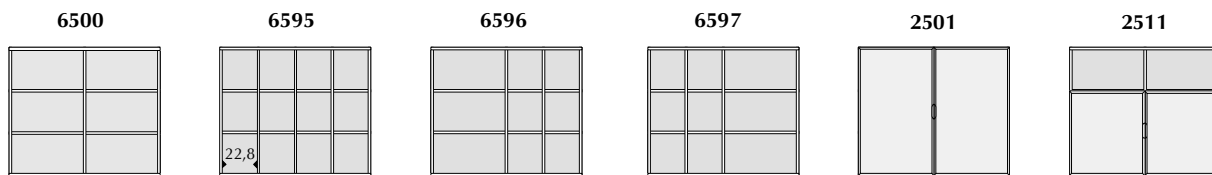
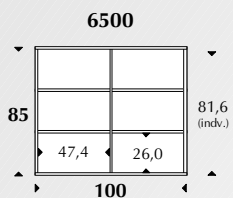
P1	2435,-	3845,-	5255,-	6665,-	3640,-	4845,-
P2	2895,-	4385,-	5875,-	7365,-	4220,-	5545,-
P3	3180,-	4740,-	6300,-	7860,-	4570,-	5960,-



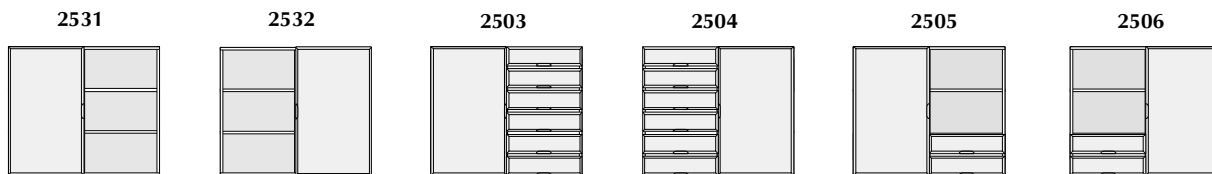
P1	2605,-	3375,-	3900,-	3820,-	4075,-	3900,-
P2	3120,-	4055,-	4695,-	4590,-	4880,-	4625,-
P3	3420,-	4450,-	5150,-	5030,-	5350,-	5020,-



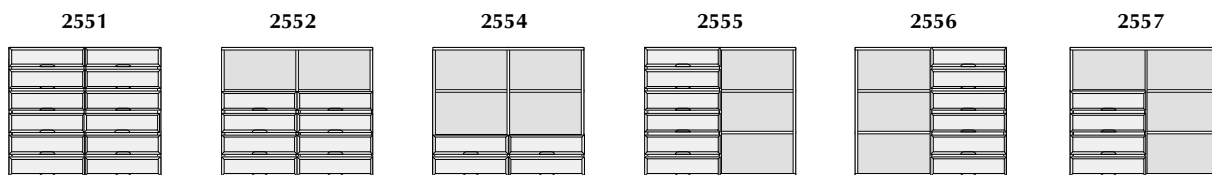
P1	8185,-	6325,-	4465,-	7425,-	5015,-	3810,-
P2	9060,-	7080,-	5100,-	8420,-	5770,-	4445,-
P3	9600,-	7540,-	5480,-	8980,-	6200,-	4810,-



P1	3845,-	5395,-	4615,-	4615,-	6435,-	6275,-
P2	4610,-	6475,-	5545,-	5545,-	7760,-	7550,-
P3	5050,-	7115,-	6080,-	6080,-	8510,-	8270,-



P1	5140,-	5140,-	10720,-	10720,-	7000,-	7000,-
P2	6185,-	6185,-	12125,-	12125,-	8165,-	8165,-
P3	6780,-	6780,-	12960,-	12960,-	8840,-	8840,-



P1	15005,-	11285,-	7565,-	9425,-	9425,-	7565,-
P2	16490,-	12530,-	8570,-	10550,-	10550,-	8570,-
P3	17410,-	13290,-	9170,-	11230,-	11230,-	9170,-

PRISGRUPPER: **P1:** Bøg klarlak (BØG), Bøg sæbelak (BSL)
 (Se også side 2) **P2:** Eg matlak (EGT), Eg natur (EGN)
P3: Kirsebær (KBT), Mørk mahogni (MMH),
 Eg naturolie (ENA), Eg hvidolie (EHV),
 Eg sortbejdet (ESO), Hvid lak (HVI), Sort lak (SOR)

H = Dør højrehængt
 V = Dør venstrehængt

Serie 2000 døre og skuffefronter er vist på alle monterede moduler.
 Viste hylder bag glasdøre er glashylder. Glasdøre er vist med klart glas.
 Der er altid træhylder bag trædøre. **Der er ikke inkluderet lys bag glasdøre.**
 Kun moduler mærket med * er beregnet til ophæng.
Bemærk at ophæng ikke er inkluderet i prisen. Prisen pr. ophæng er kr. 330,-.

Moduler højde 85 cm fortsættes side 14 og 15.

2443*



6050,-
 6870,-
 7350,-

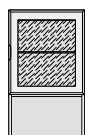
2444*



7255,-
 8195,-
 8740,-

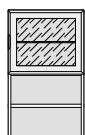
P1
 P2
 P3

2414 H (V)



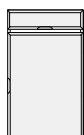
3820,-
 4555,-
 4965,-

2434 H (V)



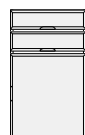
4075,-
 4845,-
 5285,-

2437 H (V)



4830,-
 5685,-
 6180,-

2438 H (V)



5680,-
 6570,-
 7090,-

2439 H (V)

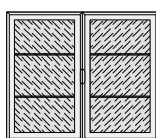


6230,-
 7240,-
 7810,-

P1
 P2
 P3


P1
 P2
 P3

2502



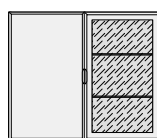
6435,-
 7620,-
 8250,-

2514



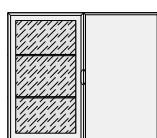
6275,-
 7480,-
 8140,-

2533



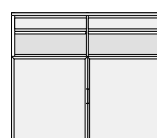
6435,-
 7690,-
 8380,-

2534



6435,-
 7690,-
 8380,-

2519

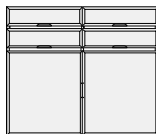


2 enkelt bakker

7865,-
 9300,-
 10130,-

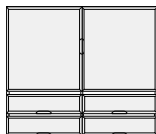
P1
 P2
 P3

2521



9995,-
 11510,-
 12390,-

2522



9995,-
 11510,-
 12390,-

2525



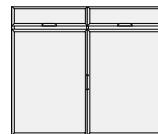
8780,-
 10040,-
 10780,-

2526



8780,-
 10040,-
 10780,-

2527



8295,-
 9740,-
 10570,-

P1
 P2
 P3

2558



7565,-
 8570,-
 9170,-

2561



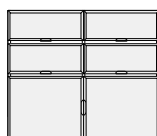
13485,-
 15210,-
 16170,-

2562



8665,-
 9910,-
 10610,-

2528

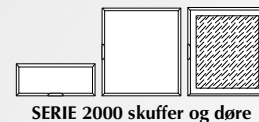


11095,-
 12850,-
 13830,-

P1
 P2
 P3

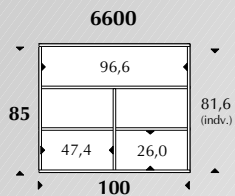
MODULER

Højde: 85 cm

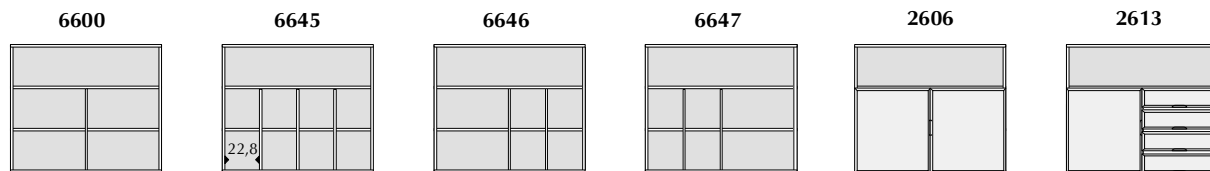


Grundmoduler

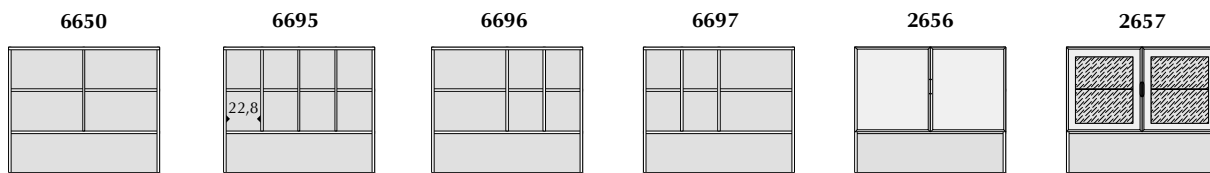
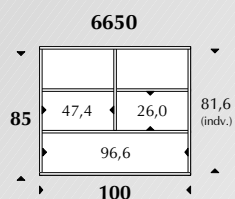
Dybde: 23, 30 og 40 cm



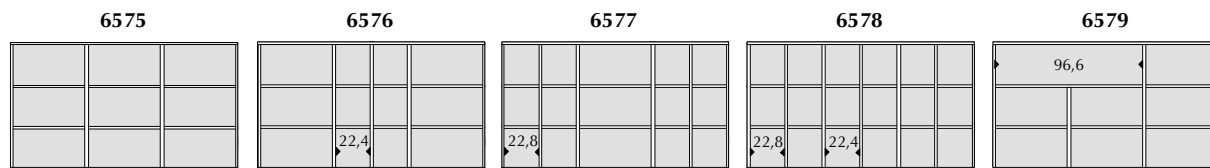
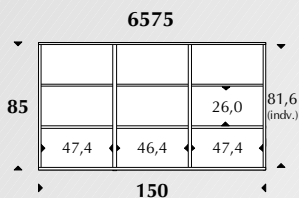
Moduler med skuffer eller bakker leveres ikke i dybde 23 cm



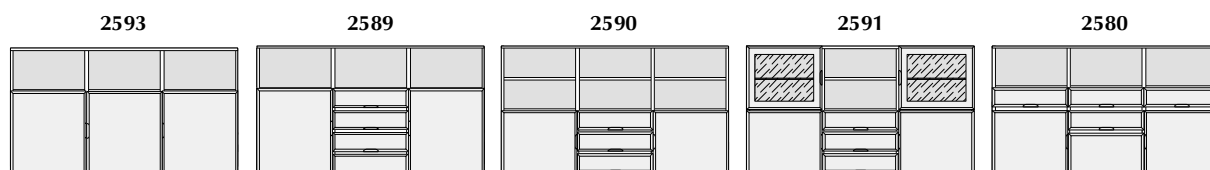
P1	3650,-	4765,-	4205,-	4205,-	6080,-	8585,-
P2	4390,-	5725,-	5060,-	5060,-	7330,-	9820,-
P3	4815,-	6290,-	5550,-	5550,-	8035,-	10545,-



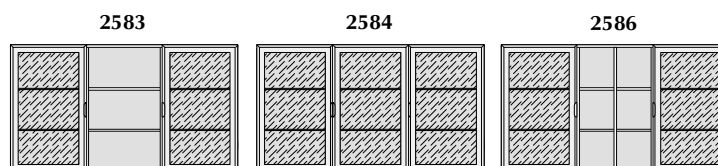
P1	3650,-	4765,-	4205,-	4205,-	6080,-	6080,-
P2	4390,-	5725,-	5060,-	5060,-	7330,-	7260,-
P3	4815,-	6290,-	5550,-	5550,-	8035,-	7905,-



P1	6115,-	6885,-	7665,-	8435,-	5680,-
P2	7310,-	8245,-	9175,-	10110,-	6810,-
P3	8010,-	9040,-	10080,-	11115,-	7470,-



P1	9760,-	12265,-	11845,-	14275,-	13675,-
P2	11720,-	14210,-	13800,-	16670,-	15700,-
P3	12840,-	15350,-	14960,-	18050,-	16910,-

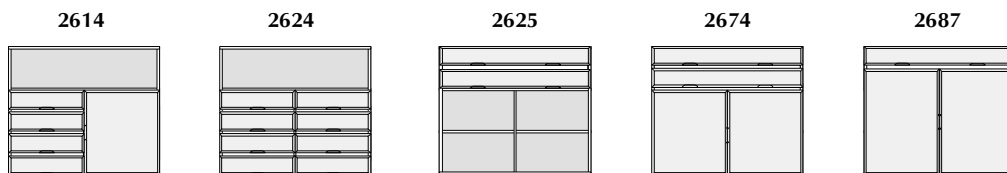


P1	8705,-	10000,-	9475,-
P2	10320,-	11825,-	11255,-
P3	11210,-	12810,-	12240,-

PRISGRUPPER: **P1:** Bøg klarlak (BØG), Bøg sæbelak (BSL)
 (Se også side 2) **P2:** Eg matlak (EGT), Eg natur (EGN)
P3: Kirsebær (KBT), Mørk mahogni (MMH),
 Eg naturoolie (ENA), Eg hvidolie (EHV),
 Eg sortbejdset (ESO), Hvid lak (HVI), Sort lak (SOR)

H = Dør højrehængt
 V = Dør venstrehængt

Serie 2000 døre og skuffefronter er vist på alle monterede moduler.
 Viste hylder bag glasdøre er glashylder. Glasdøre er vist med klart glas.
 Der er altid træhylder bag trædøre. **Der er ikke inkluderet lys bag glasdøre.**
 Kun moduler mærket med * er beregnet til ophæng.



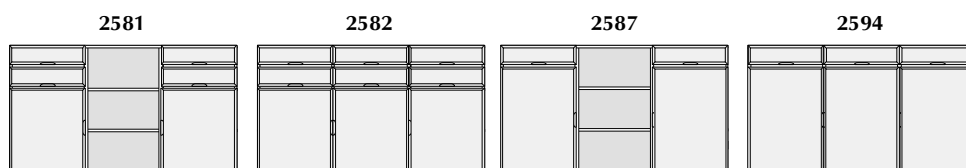
8585,-	11090,-	6800,-	9230,-	7815,-	P1
9820,-	12310,-	7750,-	10690,-	9220,-	P2
10545,-	13055,-	8385,-	11605,-	10060,-	P3



6800,-	9230,-	P1
7750,-	10690,-	P2
8385,-	11605,-	P3



10000,-	8705,-	14285,-	13525,-	P1
12035,-	10460,-	16400,-	15760,-	P2
13200,-	11470,-	17650,-	17030,-	P3



12265,-	15340,-	10565,-	12790,-	P1
14210,-	17660,-	12440,-	15005,-	P2
15350,-	19020,-	13530,-	16290,-	P3

P1
P2
P3

MODULER

Højde: 112 cm

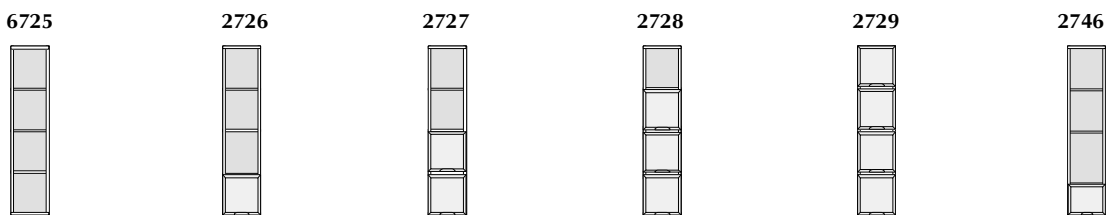
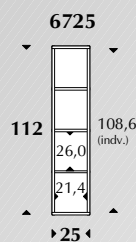


SERIE 2000 skuffer og døre

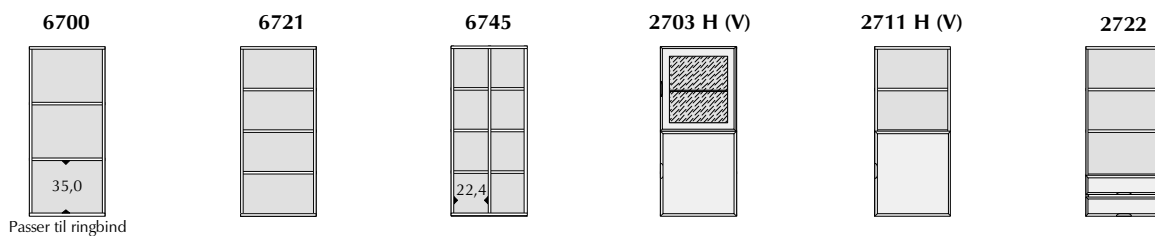
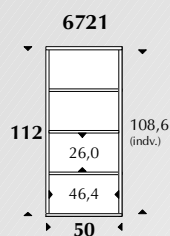
Grundmoduler

Dybde: 23, 30 og 40 cm

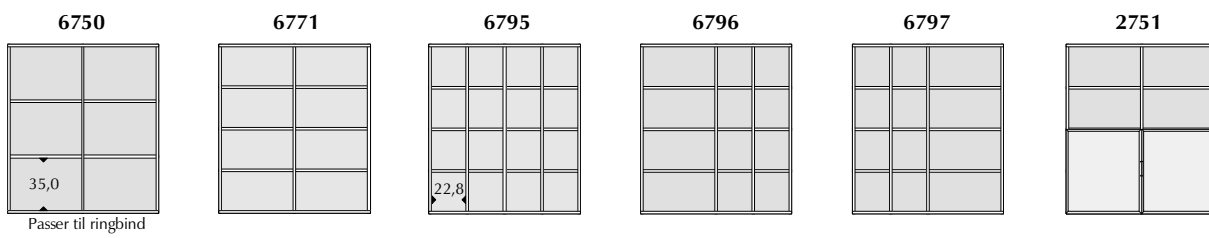
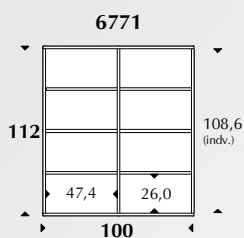
Moduler med skuffer eller bakker leveres ikke i dybde 23 cm



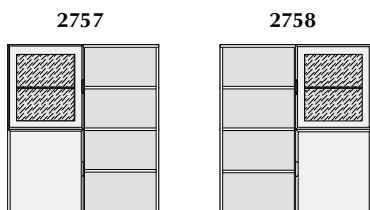
P1	2905,-	4315,-	5725,-	7135,-	8545,-	4110,-
P2	3525,-	5015,-	6505,-	7995,-	9485,-	4850,-
P3	3790,-	5350,-	6910,-	8470,-	10030,-	5180,-



P1	2900,-	3155,-	4205,-	5585,-	4370,-	5015,-
P2	3470,-	3760,-	5015,-	6665,-	5230,-	5740,-
P3	3800,-	4120,-	5520,-	7275,-	5730,-	6180,-



P1	4320,-	4830,-	6930,-	5875,-	5875,-	7260,-
P2	5170,-	5750,-	8265,-	7010,-	7010,-	8690,-
P3	5650,-	6290,-	9090,-	7690,-	7690,-	9510,-



P1	7260,-	7260,-
P2	8655,-	8655,-
P3	9445,-	9445,-

PRISGRUPPER: **P1:** Bøg klarlak (BØG), Bøg sæbelak (BSL)
 (Se også side 2) **P2:** Eg matlak (EGT), Eg natur (EGN)
P3: Kirsebær (KBT), Mørk mahogni (MMH),
 Eg naturoolie (ENA), Eg hvidolie (EHV),
 Eg sortbejdset (ESO), Hvid lak (HVI), Sort lak (SOR)

H = Dør højrehængt
 V = Dør venstrehængt

Serie 2000 døre og skuffefronter er vist på alle monterede moduler.
 Viste hylde bag glassdøre er glashylde. Glassdøre er vist med klart glas.
 Der er altid træhylde bag trædøre. **Der er ikke inkluderet lys bag glassdøre.**
 Kun moduler mærket med * er beregnet til ophæng.

2747



2748



5315,-
6175,-
6570,-

6520,-
7500,-
7960,-

P1

P2

P3

2723



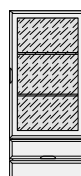
2724



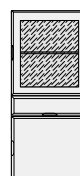
2731 H(V)



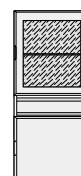
2732 H(V)



2735 H(V)



2736 H(V)



1 enkelt bakke

6875,-
7720,-
8240,-

5565,-
6410,-
6900,-

6310,-
7315,-
7910,-

6310,-
7245,-
7780,-

6515,-
7655,-
8305,-

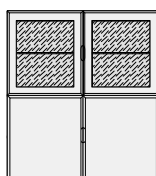
6380,-
7540,-
8205,-

P1

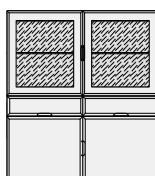
P2

P3

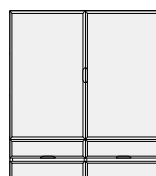
2753




2775



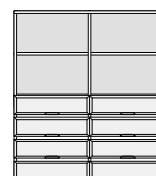
2761



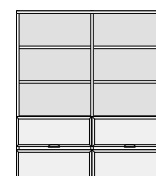
2762



2772



2774



9690,-
11560,-
12600,-

11550,-
13540,-
14660,-

11140,-
12860,-
13870,-

11140,-
12720,-
13610,-

12270,-
13670,-
14530,-

9650,-
11050,-
11850,-

P1

P2

P3

P1

P2

P3

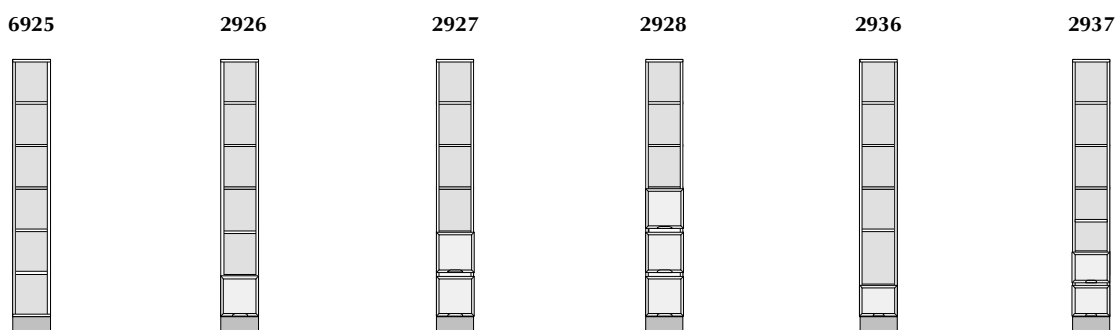
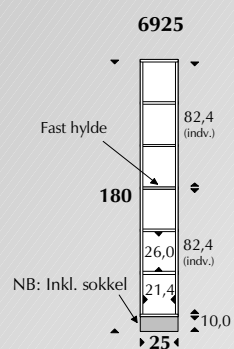


SERIE 2000 skuffer og døre

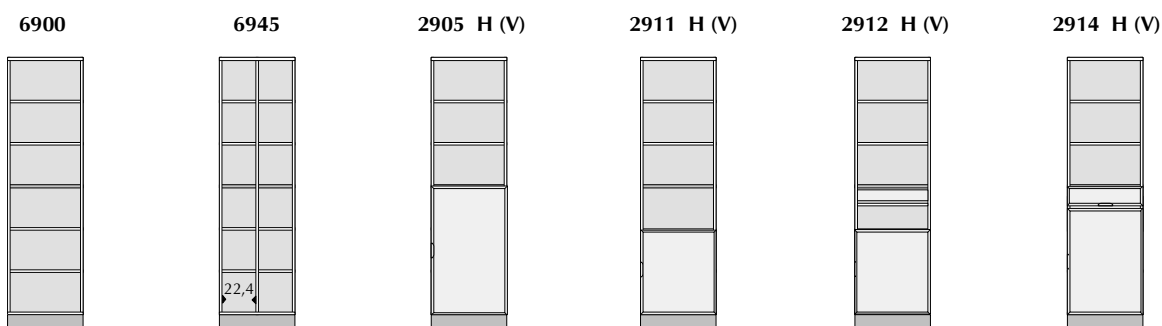
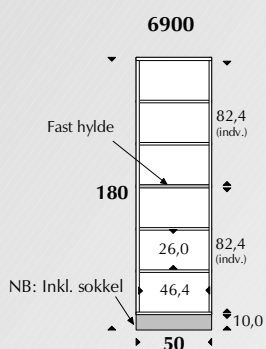
Grundmoduler

Dybde: 23, 30 og 40 cm

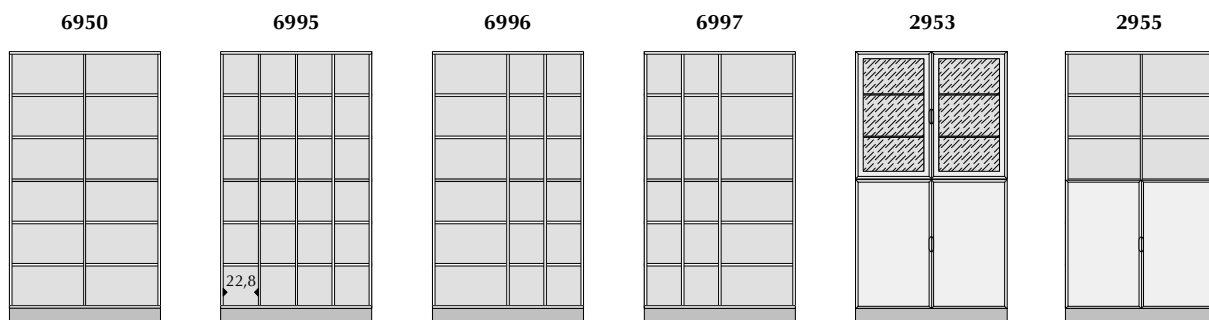
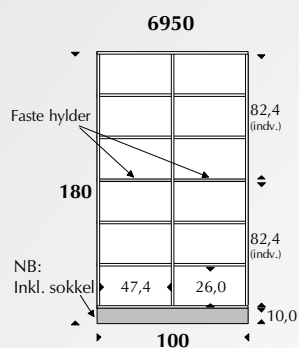
Moduler med skuffer eller bakker leveres ikke i dybde 23 cm



P1	3990,-	5400,-	6810,-	8220,-	5195,-	6400,-
P2	4785,-	6275,-	7765,-	9255,-	6110,-	7435,-
P3	5260,-	6820,-	8380,-	9940,-	6650,-	8040,-



P1	4585,-	5955,-	5880,-	5800,-	6595,-	6810,-
P2	5460,-	7150,-	7035,-	6930,-	7805,-	8025,-
P3	6005,-	7860,-	7735,-	7615,-	8545,-	8765,-



P1	6640,-	9480,-	8090,-	8090,-	11820,-	9230,-
P2	7970,-	11435,-	9700,-	9700,-	14130,-	11120,-
P3	8770,-	12575,-	10670,-	10670,-	15430,-	12230,-

PRISGRUPPER: **P1:** Bøg klarlak (BØG), Bøg sæbelak (BSL)
 (Se også side 2) **P2:** Eg matlak (EGT), Eg natur (EGN)
P3: Kirsebær (KBT), Mørk mahogni (MMH),
 Eg naturolie (ENA), Eg hvidolie (EHV),
 Eg sortbejdset (ESO), Hvid lak (HVI), Sort lak (SOR)

H = Dør højrehængt
 V = Dør venstrehængt

Serie 2000 døre og skuffefronter er vist på alle monterede moduler.
 Viste hylder bag glassdøre er glashylder. Glassdøre er vist med klart glas.
 Der er altid træhylder bag trædøre. **Der er ikke inkluderet lys bag glassdøre.**
 Kun moduler mærket med * er beregnet til ophæng.

2938



2939



7605,-

8760,-

9430,-

8810,-

10085,-


10820,-

P1

P2

P3

2916 H (V)

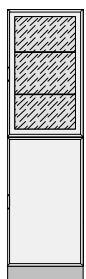


1 enkelt bakke

2917 H (V)



2919 H (V)



2921 H (V)



2922



2923



1 enkelt bakke

7890,-

9310,-

10145,-

8955,-

10415,-

11275,-

7175,-

8540,-

9335,-

8105,-

9530,-

10365,-

8305,-

9420,-

10125,-

9100,-

10295,-

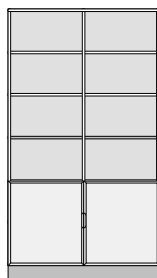
11055,-

P1

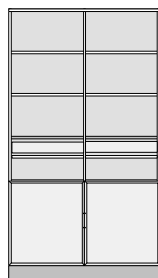
P2

P3

2961

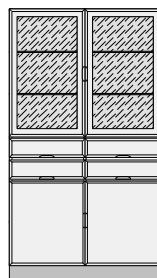


2962

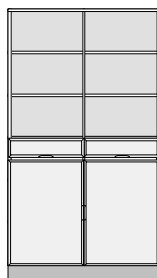


2 enkelt bakker

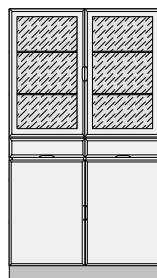
2956



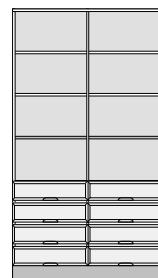
2957



2958



2972



9070,-

10910,-

11990,-

10660,-

12660,-

13850,-

15380,-

17880,-

19310,-

11090,-

13100,-

14290,-

13680,-

16110,-

17490,-

14080,-

15890,-

17010,-

P1

P2

P3

MODULER

Højde: 208 cm

Inkl. sokkel

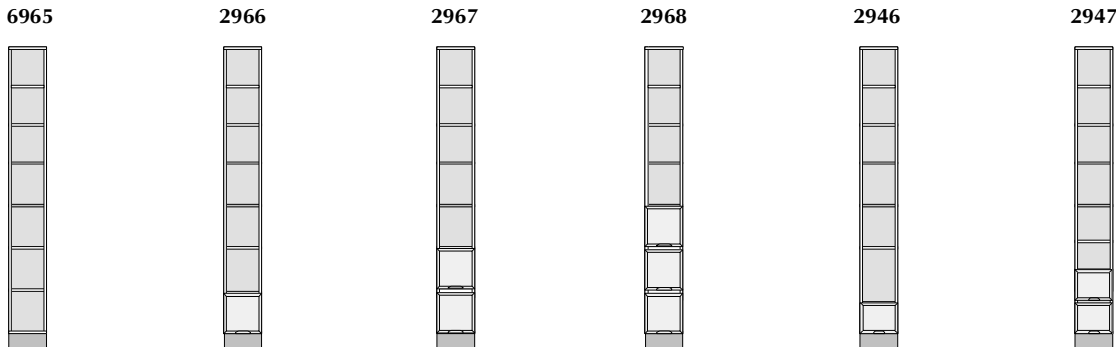
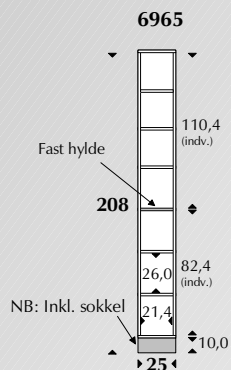


SERIE 2000 skuffer og døre

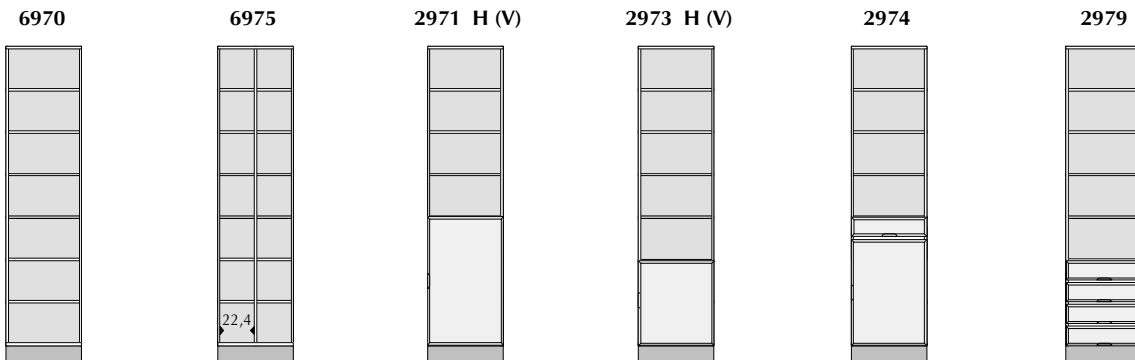
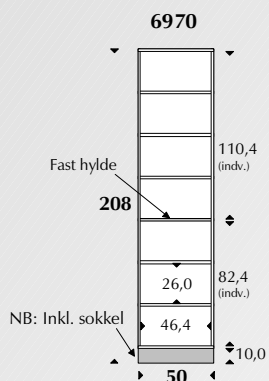
Grundmoduler

Dybde: 23, 30 og 40 cm

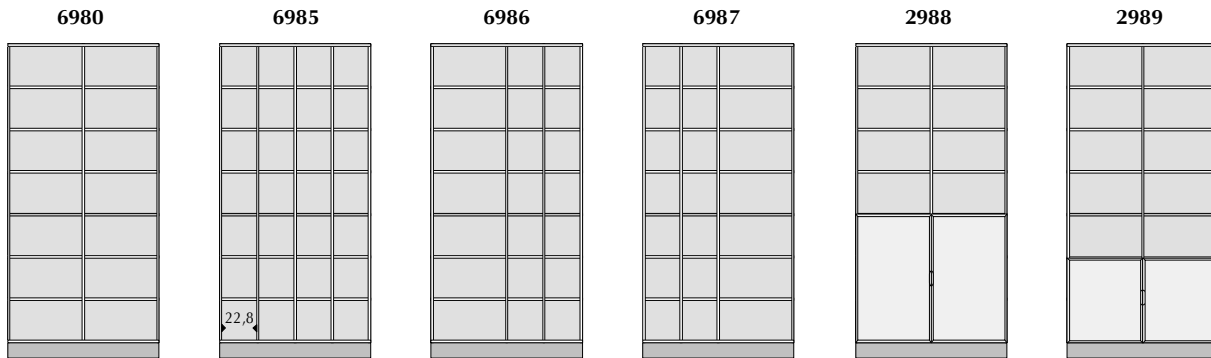
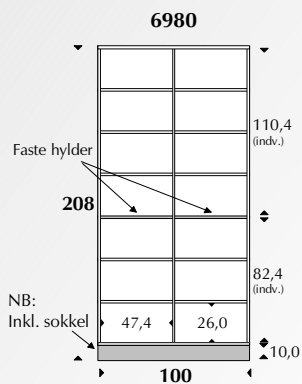
Moduler med skuffer eller bakker leveres ikke i dybde 23 cm



P1	4610,-	6020,-	7430,-	8840,-	5815,-	7020,-
P2	5460,-	6950,-	8440,-	9930,-	6785,-	8110,-
P3	6005,-	7565,-	9125,-	10685,-	7395,-	8785,-



P1	5390,-	7085,-	6685,-	6605,-	7615,-	9110,-
P2	6375,-	8420,-	7950,-	7845,-	8940,-	10335,-
P3	7015,-	9255,-	8745,-	8625,-	9775,-	11135,-



P1	8155,-	11545,-	9855,-	9855,-	10745,-	10585,-
P2	9690,-	13785,-	11740,-	11740,-	12840,-	12630,-
P3	10655,-	15160,-	12915,-	12915,-	14115,-	13875,-

PRISGRUPPER: **P1:** Bøg klarlak (BØG), Bøg sæbelak (BSL)
 (Se også side 2) **P2:** Eg matlak (EGT), Eg natur (EGN)
P3: Kirsebær (KBT), Mørk mahogni (MMH),
 Eg naturoolie (ENA), Eg hvidolie (EHV),
 Eg sortbejdset (ESO), Hvid lak (HVI), Sort lak (SOR)

H = Dør højrehængt
 V = Dør venstrehængt

Serie 2000 døre og skuffefronter er vist på alle monterede moduler.
 Viste hylder bag glassdøre er glashylder. Glassdøre er vist med klart glas.
 Der er altid træhylder bag trædøre. **Der er ikke inkluderet lys bag glassdøre.**
 Kun moduler mærket med * er beregnet til ophæng.

2948



2949



8225,-

9430,-

9435,-

10760,-

10175,-

11565,-

P1

P2

P3

2976



3 enkelt bakker

2977 H (V)



2978 H (V)



10730,-

7980,-

8910,-

12090,-

9455,-

10445,-

12965,-

10345,-

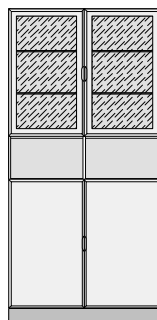
11375,-

P1

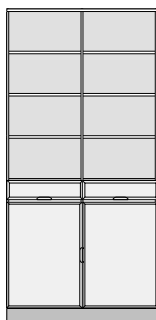
P2

P3

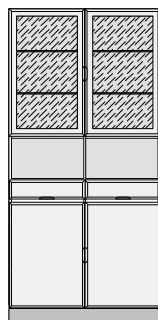
2990



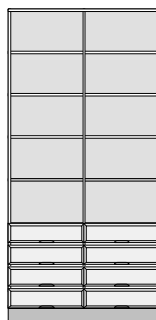
2991



2992



2993



13335,-

12605,-

15195,-

15595,-

15850,-

14820,-

17830,-

17610,-

17315,-

16175,-

19375,-

18895,-

P1

P2

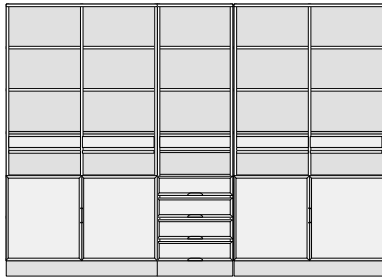
P3

OPSTILLINGER I BROCHURE



Side 5

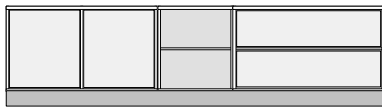
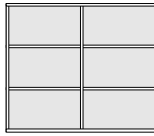
2084



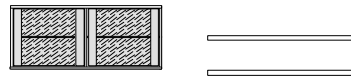
P1	30420,-
P2	35615,-
P3	38755,-

Side 6 og 7

3020



3021



3022

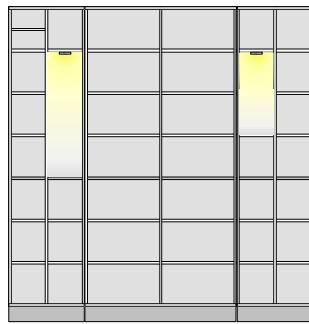
Hjørne
modul



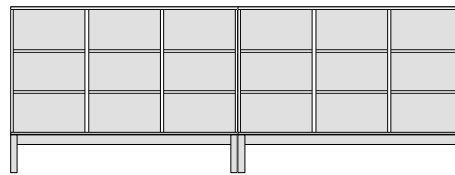
P1	19120,-	24350,-	14505,-
P2	22450,-	28325,-	16895,-
P3	24465,-	30645,-	18335,-

Side 8 og 9


6023



6089



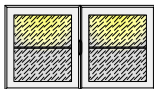
2015



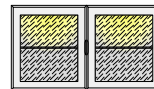
P1	23555,-	15430,-	27855,-
P2	27680,-	18440,-	32885,-
P3	30275,-	20220,-	35905,-

Side 10

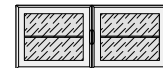
2012



2082



2024



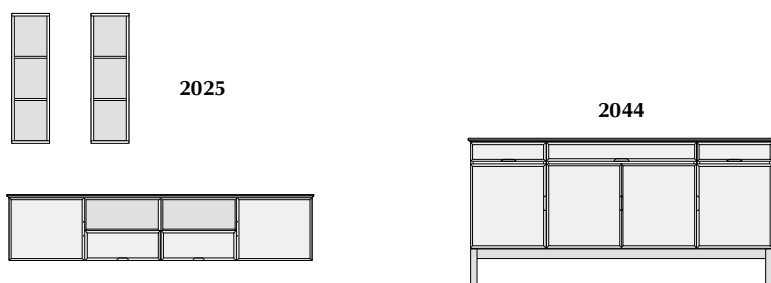
P1	30985,-	25205,-	27445,-
P2	35780,-	29080,-	31910,-
P3	38615,-	31320,-	34490,-

PRISGRUPPER: **P1:** Bøg klarlak (BØG), Bøg sæbelak (BSL)
 (Se også side 2) **P2:** Eg matlak (EGT), Eg natur (EGN)
P3: Kirsebær (KBT), Mørk mahogni (MMH),
 Eg naturolie (ENA), Eg hvidolie (EHV),
 Eg sortbejdset (ESO), Hvid lak (HVI), Sort lak (SOR)

H = Dør højrehængt
 V = Dør venstrehængt

Serie 2000 døre og skuffefronter er vist på alle monterede moduler.
 Viste hylder bag glasdøre er glashylder. Glasdøre er vist med klart glas.
 Der er altid træhylder bag trædøre. **Der er ikke inkluderet lys bag glasdøre.**
 Kun moduler mærket med * er beregnet til ophæng.

Side 11 og 12

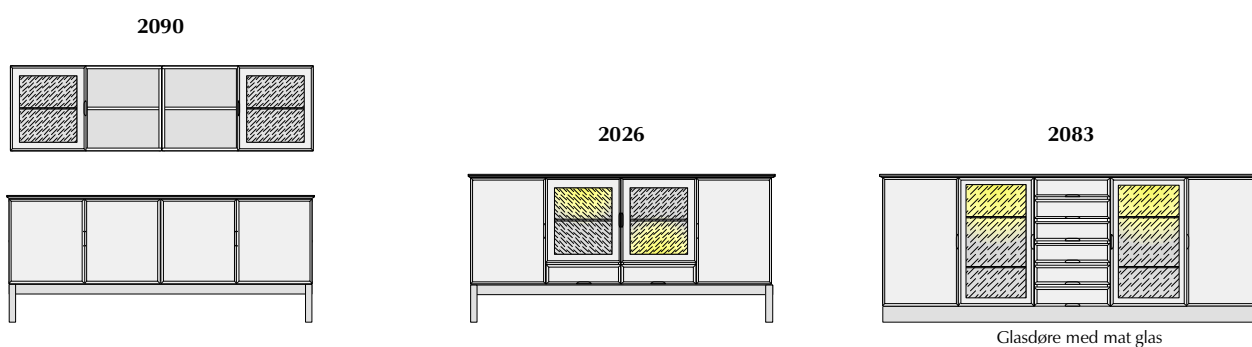


18515,-
 21605,-
23465,-

21250,-
24700,-
 26820,-

P1
 P2
 P3

Side 13



24885,-
29310,-
 31880,-

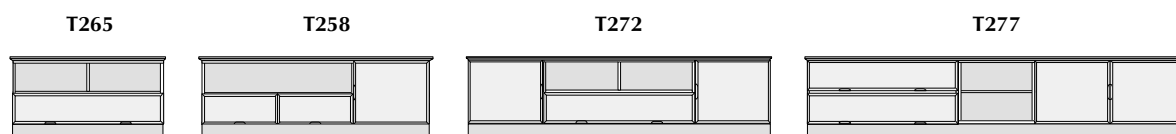
20325,-
23400,-
 25230,-

Glasdøre med mat glas

26865,-
31045,-
 33320,-

P1
 P2
 P3

Side 14



5725,-
6680,-
 7275,-

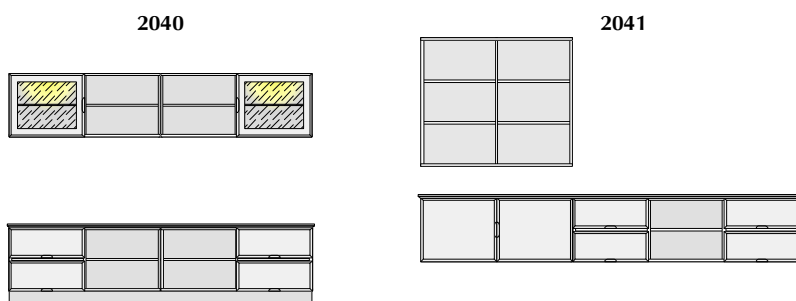
10110,-
11840,-
 12855,-

13430,-
15850,-
 17350,-

17020,-
19960,-
 21790,-

P1
 P2
 P3

Side 14 og 15



23585,-
 27155,-
 29275,-

22100,-
 25690,-
 27830,-

P1
 P2
 P3

OPSTILLINGER I BROCHURE



SERIE 2000 skuffer og døre



SERIE 3000 skuffer og døre

Skuffer kun til indvendige rum på 18,3 og 26 cm i højden

Side 16 og 17

M330



To skuffer yderst og en klap i midten

M220



To skuffer foruden

M440 M. SOKKEL



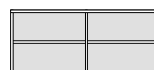

To skuffer foruden og to klapper foroven

P1	6680,-	5175,-	9775,-
P2	7870,-	6060,-	11495,-
P3	8595,-	6600,-	12610,-

Side 18 og 19



3027



3028



2 stoflåger



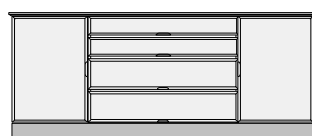
3029



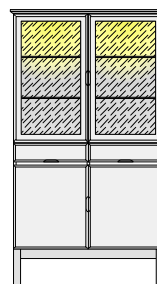
P1	23800,-	19830,-	24630,-
P2	27220,-	22670,-	28180,-
P3	29380,-	24435,-	30380,-

Side 20

2030

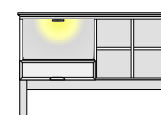


2014



Pris er ekskl. spejl

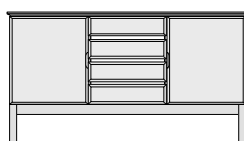
2065



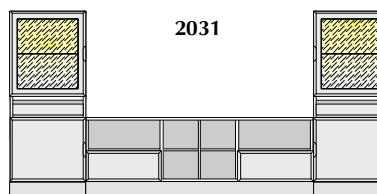
P1	19305,-	17985,-	7650,-
P2	22315,-	20920,-	8820,-
P3	24290,-	22580,-	9560,-

Side 21

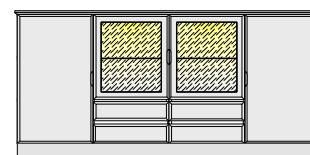
2087



2031



2076

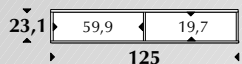


P1	13965,-	23600,-	20785,-
P2	16245,-	27375,-	24085,-
P3	17590,-	29615,-	25995,-

MEDIA-SERIEN

SE SIDE 18-19 I BROCHUREN

Media serien er en special serie, der er velegnet til opbevaring TV/audio udstyr. Modulerne leveres en i bredde på 125 eller 186cm. Højden er enten 23,1 eller 43,1 cm. Modulerne leveres i en dybde på 40 cm. Bemærk i modsætning til Klims øvrige serier er ophæng inkluderet i prisen. Media-modulerne har forboret huller i åbne rum og rum med klapper.



M100



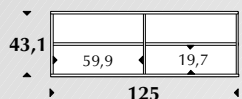
Åbent modul

M120



Én klap og én skuffe

P1	2335,-	4355,-
P2	2745,-	5115,-
P3	2945,-	5545,-



M220



To skuffer forøden

M240



To skuffer forøden og to klapper forøven

P1	5175,-	7195,-
P2	6060,-	8430,-
P3	6600,-	9200,-



M300



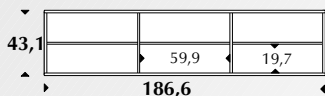
Åbent modul

M330




To skuffer yderst og én klap i midten

P1	3650,-	6680,-
P2	4315,-	7870,-
P3	4695,-	8595,-



M440



To skuffer forøden og to klapper forøven

M460



Tre skuffer forøden og tre klapper forøven

P1	8885,-	10905,-
P2	10435,-	12805,-
P3	11440,-	14040,-

Ekstra løsdele til media


Skuffe



Klap



Sokkel - 125 cm



Sokkel - 186,6 cm



Boring af ekstra huller

Sokkelhøjde 5 eller 10 cm

P1	1010,-	1010,-	610,-	890,-	250,-
P2	1185,-	1185,-	735,-	1060,-	250,-
P3	1300,-	1300,-	805,-	1170,-	250,-

LØSDELE

Ophæng

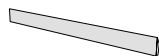
Højde : 5

62010 62011



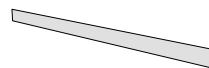
25 cm 50 cm

62013



100 cm

62015



150 cm

Pris for ophæng er inkl. klargøring af modul til ophæng.
Bemærk at der skal bestilles et ophæng pr. modul der skal hænges op.

TRÆ

330,- 330,-

330,-

330,-

Lukket sokkel

Højde : 5 el. 10
 Dybde : 23, 30, 40 el 48
 For dybde 48 er der et tillæg på 5%

Tillæg for afkortning af sokkel: +50%

Tillæg for forhøjelse af sokkel (mere end 10cm): +100%

62020 62021 62022 62023 62024 62025 62026



25 cm 50 cm 75 cm 100 cm 125 cm 150 cm 175 cm

P1	435,-	475,-	500,-	525,-	610,-	680,-	815,-
P2	525,-	565,-	595,-	630,-	735,-	840,-	975,-
P3	580,-	615,-	660,-	685,-	805,-	925,-	1080,-

Lukket sokkel

Højde : 5 el. 10
 Dybde : 23, 30, 40 el 48
 For dybde 48 er der et tillæg på 5%

Tillæg for afkortning af sokkel: +50%

Tillæg for forhøjelse af sokkel (mere end 10cm): +100%

62027



200 cm

62028



225 cm

62029



250 cm


P1	890,-	1035,-	1220,-
P2	1060,-	1235,-	1485,-
P3	1170,-	1365,-	1635,-

Bensokkel - Træ

Højde : 25
 Dybde : 23, 30, 40 el 48
 For dybde 48 er der et tillæg på 5%

Tillæg for afkortning af 4 ben: 460,-

62031 62032 62033 62034 62035 62036



50 cm 75 cm 100 cm 125 cm 150 cm 175 cm

P1	1285,-	1360,-	1445,-	1525,-	1600,-	2355,-
P2	1530,-	1640,-	1715,-	1815,-	1910,-	2640,-
P3	1685,-	1810,-	1890,-	2000,-	2100,-	2855,-

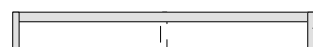
Bensokkel - Træ

Højde : 25
 Dybde : 23, 30, 40 el 48
 For dybde 48 er der et tillæg på 5%

Tillæg for afkortning af 4 ben: 460,-

Tillæg for afkortning af 6 ben: 690,-

62037



200 cm

62038



225 cm

62039



250 cm

P1	3110,-	3405,-	3575,-
P2	3375,-	3825,-	4210,-
P3	3575,-	4200,-	4635,-

Hjulsæt (4 stk.)

Højde : 7

Metalben (4 stk.)

Højde : 8 el. 15

62050



Hjul med bremse

62060



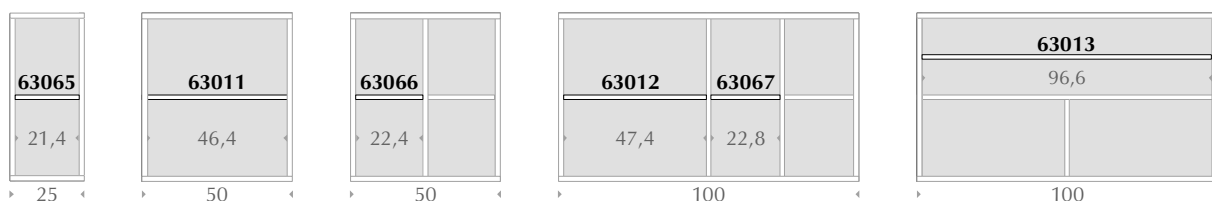
Metalben i børstet rustfrit stål-look
 Højde 8 eller 15 cm

PLAST

460,-

860,-

B = Bredde

PRISGRUPPER: P1: Bøg klarlak (BØG), Bøg sæbelak (BSL)
(Se også side 2) P2: Eg matlak (EGT), Eg natur (EGN)P3: Kirsebær (KBT), Mørk mahogni (MMH),
Eg naturoolie (ENA), Eg hvidolie (EHV),
Eg sortbejdset (ESO), Hvid lak (HVI), Sort lak (SOR)**Træhylde**

Dybde : 23, 30, 40 el 48

For dybde 48 er
der et tillæg på 5%

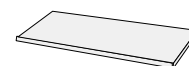
63065 - 21,4 cm - til moduler B: 25 cm
63066 - 22,4 cm - til moduler B: 50 cm
63067 - 22,8 cm - til moduler B: 100 cm
63060 - 24,0 cm - til moduler B: 100 cm



63011 - 46,4 cm - til moduler B: 50 cm
63012 - 47,4 cm - til moduler B: 100 cm



63013 - 96,6 cm
- til moduler B: 100 cm



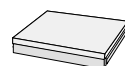
P1	205,-	255,-	395,-
P2	245,-	290,-	490,-
P3	265,-	320,-	550,-

Udtrækshylde

Dybde : 30, 40 el 48

For dybde 48 er
der et tillæg på 5%**Udtrækshylde med fuldt udtræk**

63091 - 46,4 cm - til moduler B: 50 cm
63092 - 47,4 cm - til moduler B: 100 cm



63094 - 100 cm -
- til moduler B: 100 cm



P1	740,-	975,-
P2	785,-	1035,-
P3	805,-	1080,-

Glashylde

Dybde : 23, 30, 40 el. 48

For dybde 48 er
der et tillæg på 5%

63035 - 21,4 cm - til moduler B: 25 cm
63036 - 22,4 cm - til moduler B: 50 cm
63037 - 22,8 cm - til moduler B: 100 cm



63031 - 46,4 cm - til moduler B: 50 cm
63032 - 47,4 cm - til moduler B: 100 cm



Til vitrineskabe og åbne reoler
i alle træsorter.

GLAS	205,-	255,-
------	-------	-------

Hyldeindlæg i plast

Dybde : 23, 30, 40 el. 48

For dybde 48 er
der et tillæg på 5%

Beskytter mod slid fra bøger og ringbind

69365 - 21,4 cm - til moduler B: 25 cm
69366 - 22,4 cm - til moduler B: 50 cm
69367 - 22,8 cm - til moduler B: 100 cm



69311 - 46,4 cm - til moduler B: 50 cm
69312 - 47,4 cm - til moduler B: 100 cm



69322 - 70 cm -
- til moduler B: 100 cm



69313 - 96,6 cm -
- til moduler B: 100 cm



PLAST	60,-	95,-	145,-	180,-
-------	------	------	-------	-------

Enkelbakke

Højde : 7,3

Dybde : 30, 40 el. 48

For dybde 48 er
der et tillæg på 5%

Enkelbakker leveres kun på glidelister:

64026 - 22,4 cm
- til moduler B: 50 cm
64027 - 22,8 cm
- til moduler B: 100 cm



64021 - 46,4 cm
- til moduler B: 50 cm
64022 H (V) - 47,4 cm
- til moduler B: 100 cm

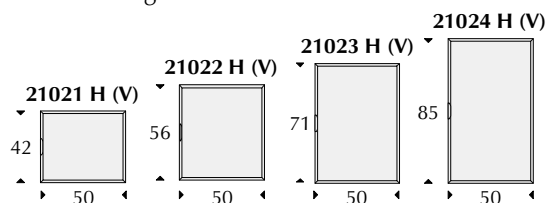
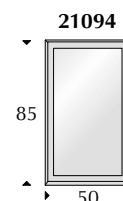
**Filt**

Indlæg i bakker og skuffer.
Pris er inkl. montering.

P1	540,-	540,-	275,- pr. bakke eller skuffe
P2	585,-	585,-	
P3	610,-	610,-	

Dør

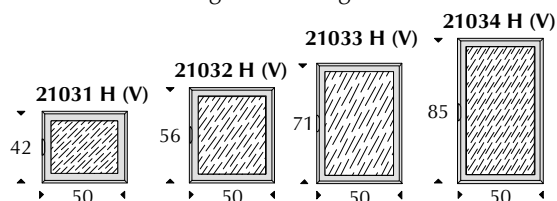
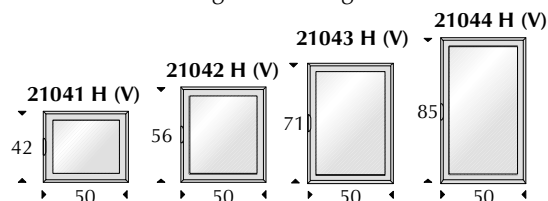
Bredde : 50

SpejlHøjde 85
Bredde: 50**Glat trædør** med massive facede kanter og indfræset greb:**Spejl** med massiv ramme og facede kanter

	P1	1215,-	1215,-	1295,-	1295,-		1510,-
	P2	1470,-	1470,-	1575,-	1575,-		1795,-
	P3	1610,-	1610,-	1730,-	1730,-		1900,-

Glasdør

Bredde : 50

Klart glas: Glasdør med massiv ramme, facede kanter og indfræset greb.**Mat glas:** Glasdør med massiv ramme, facede kanter og indfræset greb.


	P1	1215,-	1215,-	1295,-	1295,-	1370,-	1370,-	1510,-	1510,-
	P2	1470,-	1470,-	1575,-	1575,-	1625,-	1625,-	1795,-	1795,-
	P3	1610,-	1610,-	1730,-	1730,-	1735,-	1735,-	1900,-	1900,-

Skuffe**inkl. fuldt udtræk med softluk**

Dybde : 30, 40 el. 48

For dybde 48 er der et tillæg på 5%


Skuffe med massive facede kanter og indfræset greb:

2411146,4 cm
til moduler B: 50 cm**24112 H (V)**47,4 cm
til moduler B: 100 cm

Højde: 12,5 cm

2411321,4 cm
til moduler B: 25 cm

Højde: 19,8 cm

2411646,4 cm
til moduler B: 50 cm**24117 H (V)**47,4 cm
til moduler B: 100 cm

Højde: 19,8 cm

2411521,4 cm
til moduler B: 25 cm

Højde: 26,7 cm

2411846,4 cm
til moduler B: 50 cm**24119 H (V)**47,4 cm
til moduler B: 100 cm

Højde: 26,7 cm

	P1	930,-	1205,-	1205,-	1410,-	1410,-
	P2	990,-	1325,-	1325,-	1490,-	1490,-
	P3	1030,-	1390,-	1390,-	1560,-	1560,-

Skuffe**inkl. fuldt udtræk med softluk**

Dybde : 30, 40 el. 48

For dybde 48 er der et tillæg på 5%

Skuffe med massive facede kanter og indfræset greb:

2411496,6 cm
til moduler B: 100 cm

Højde: 12,5 cm

2412796,6 cm
til moduler B: 100 cm

Højde: 19,8 cm

2412996,6 cm
til moduler B: 100 cm

Højde: 26,7 cm


	P1	1575,-	1575,-	1575,-
	P2	1680,-	1680,-	1680,-
	P3	1785,-	1785,-	1785,-

Klap

Højde : 19,8

Klap med facede massive kanter og skjulte greb.
Kan f.eks. anvendes til opbevaring af TV/Video udstyr.**24216**


46,4 / 47,4 cm



Højde: 19,8 cm

24227

96,6 cm



Højde: 19,8 cm

	P1	1205,-	1575,-
	P2	1325,-	1680,-
	P3	1390,-	1785,-

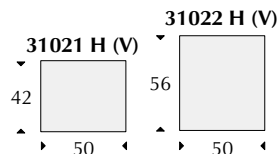
Dør

Bredde : 50

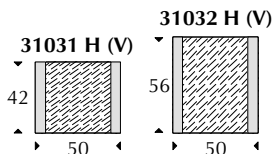
Glasdør

Bredde : 50

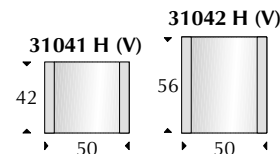
Glat trædør uden greb med klik-åben:



Glasdør med massive lodrette rammer uden greb og med klik-åben:



Mat glasdør med massive lodrette rammer uden greb og med klik-åben:



P1	1215,-	1215,-	1215,-	1215,-	1370,-	1370,-
P2	1470,-	1470,-	1470,-	1470,-	1625,-	1625,-
P3	1610,-	1610,-	1610,-	1610,-	1735,-	1735,-

Skuffe

inkl. fuldt udtræk

Dybde : 30, 40 el. 48

For dybde 48 er der et tillæg på 5%

Skuffe med glat front og med klik-åben:

34116

46,4 cm
til moduler B: 50 cm

34117 H (V)

47,4 cm
til moduler B: 100 cm



Højde: 18 cm

34118

46,4 cm
til moduler B: 50 cm

34119 H (V)

47,4 cm
til moduler B: 100 cm



Højde: 25 cm

34127

96,6 cm
til moduler B: 100 cm



Højde: 18 cm

34129

96,6 cm
til moduler B: 100 cm



Højde: 25 cm

P1	1205,-	1205,-	1575,-	1575,-
P2	1325,-	1325,-	1680,-	1680,-
P3	1390,-	1390,-	1785,-	1785,-

Klap

Højde : 18

Remote extender

Klap med glat front, som skubbes ind i modulet:

34216



Bredde 46,4 el. 47,4cm

34227



Bredde 96,6 cm

Remote extender



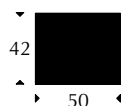
Ønsker man at placere TV/audio-udstyr bag en klap eller en trædør kan man få en såkaldt remote extender sådan at fjernbetjeningen virker selvom klappen eller trædøren er lukket.

P1	1205,-	1575,-	750,-
P2	1325,-	1680,-	750,-
P3	1390,-	1785,-	750,-

Stofdør

Højde : 42

31051 H/V



Hele fronten overtrukket med stof.

Leveres også i serie 2000, så den passer til en front med facetkant.

Kan f.eks. anvendes til opbevaring af højttalere og andet TV/audio-udstyr.

Kan også leveres som klap i målene anført ovenfor.

STOF	1610,-
-------------	--------

FINEREDE DÆKPLADER - ANVENDES BÅDE TIL SERIE 2000 OG SERIE 3000.

17 mm tykke finerede dækplader med massive fædede kanter.

Dækplader

Fineret

Dybde : 23, 30, 40 el 48

For dybde 48 er der et tillæg på 5%

	28011	28012	28013	28014	28015	28016	28017	28018	28019
	53cm	78cm	103cm	128cm	153cm	178cm	203cm	228cm	253cm
P1	695,-	865,-	995,-	1200,-	1340,-	1600,-	1825,-	2255,-	2520,-
P2	815,-	1040,-	1215,-	1435,-	1630,-	1920,-	2185,-	2715,-	3040,-
P3	900,-	1145,-	1345,-	1645,-	1780,-	2105,-	2415,-	2980,-	3345,-

MASSIVE DÆKPLADER - ANVENDES BÅDE TIL SERIE 2000 OG SERIE 3000.













17 mm tykke massive dækplader med massive kanter - **NB: Kun i bøg sæbelak, eg natur og eg oliebehandlet**

Dækplader

Massiv

Dybde : 23, 30 el. 40

	28031	28032	28033	28034	28035	28036	28037	28038	28039
	53cm	78cm	103cm	128cm	153cm	178cm	203cm	228cm	253cm
P1	1390,-	1660,-	1805,-	2185,-	2390,-	2640,-	2760,-	3315,-	3645,-
P2	1675,-	1985,-	2160,-	2635,-	2865,-	3165,-	3315,-	3990,-	4380,-
P3	1840,-	2180,-	2370,-	2895,-	3150,-	3485,-	3645,-	4390,-	4815,-

LED-Lampe	LED-Lampe	Transformer	Lysdæmper			
Transformer	67090	67081	67082			
Lysdæmper	 DEMKO godkendt Inkl. montering med skjult ledningsføring.	 Til 1 - 6 LED-Lamper	 Ekstra tilbehør til transformer: Lysdæmper til LED-lys inkl. fjernbetjening.			
	685,-	270,-	730,-			
Ophængshylde	63043	Ophængshylde med skjulte ophængsbeslag	63093			
Bredde : 100 Dybde : 23						
	Uden LED-lampe		Med LED-lampe på underside (kræver transformer)			
P1	1410,-		2095,-			
P2	1700,-		2385,-			
P3	1875,-		2560,-			
CD og DVD indsatser til skuffer	Til skuffer der enten er 19,8 cm og 26,7 cm høje kan man købe indsatser til CD og DVD kassetter. Indsatsen er den samme uanset om den skal bruges til CD'ere eller DVD'ere.					
	Indsatser til skuffe bredde 21,4 cm:	Indsatser til skuffe bredde 46,4/47,4 cm:	Indsatser til skuffe bredde 96,6 cm:			
	CD - plads til 16 stk v. D:30cm 24 stk v. D:40cm 30 stk v. D:48cm	CD - plads til 48 stk v. D:30cm 72 stk v. D:40cm 90 stk v. D:48cm	CD - plads til 96 stk v. D:30cm 144 stk v. D:40cm 180 stk v. D:48cm			
		DVD - plads til 22 stk v. D:30cm 34 stk v. D:40cm 42 stk v. D:48cm	DVD - plads til 44 stk v. D:30cm 68 stk v. D:40cm 84 stk v. D:48cm			
	75,-	150,-	290,-			
Lås	69110	Lås til trædøre, ramme-glasdøre og skuffer.				
						
	METAL 460,- pr. dør eller skuffe					
Boring af hul	Boring og efterbehandling af hul i moduler, hylde m.m. til f.eks. kabelgennemføring.	Udskæring i top, bund og dækplader. Smal udskæring indtil bagbeklædning, sådan at ledninger kan føres op og ned bagved bagbeklædning.	Udskæring med træprop i top, og dækplader. Halvmånedudskæring med en diameter på ca. 4 cm. Primært velegnet til media-moduler			
Udskæringer	Diameter efter ønske: 2 - 3 - 4 - 5 - 6 eller 7 cm. Med borer på 6 cm leveres en plastik afskærmning.					
	175,-	175,-	250,-			
Kabelbakker	Kabelbakker til at skjule ledninger fra LED-lamper, TV-audio udstyr m.m. Leveres i hvid, sort og alu-farve.					
B: variabel	B012	B018	B033	B050	B080	B200
						
	12 mm bred	18 mm bred	33 mm bred	50 mm bred	80 mm bred	200 mm bred
LÆNGDE 75CM	175,-	380,-	380,-	485,-	535,-	895,-
LÆNGDE 150CM	325,-	655,-	655,-	705,-	750,-	1145,-

H = Højre
V = Venstre

PRISGRUPPER:
(Se også side 2)

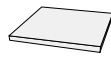
P1: Bøg klarlak (BØG), Bøg sæbelak (BSL)
P2: Eg matlak (EGT), Eg natur (EGN)
P3: Kirsebær (KBT), Mørk mahogni (MMH),
Eg naturolie (ENA), Eg hvidolie (EHV),
Eg sortbejdset (ESO), Hvid lak (HVI), Sort lak (SOR)

Hjørneplade

Dybde : 30, 40 el. 48

Hjørneafslutning

65010



Hjørnemodulplade

65020



67 cm (dybde 30)
77 cm (dybde 40)
85 cm (dybde 48)

Hjørnemodulpladen anvendes til at erstatte den normale topplade på et 50 cm bredt modul, når modulet placeres i et hjørne.

Til dybde 30, 40 el. 48 cm - og bredde 50 cm moduler

P1	350,-	1120,-
P2	395,-	1350,-
P3	430,-	1485,-

Afslutningssider til moduler med hjørneplade

Højde : variabel
Dybde : 30 eller 40

65031 H (V)



Inkl. sokkel

65032 H (V)



Inkl. sokkel

65033 H (V)

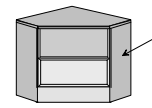


Inkl. sokkel

65034 H (V)



Inkl. sokkel



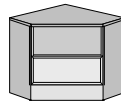
Afslutningsside:
Anvendes til modul med hjørneplade hvis én side skal stå frit og der står et modul på den anden side. Se nedenfor, hvis begge sider er fritstående

Afslutningssider til hjørnemoduler

P1	795,-	795,-	795,-	795,-
P2	955,-	955,-	955,-	955,-
P3	1055,-	1055,-	1055,-	1055,-

Tilretning til hjørnemodul

Tilretning til hjørnemodul



Hvis et modul skal stå frit i et hjørne uden at der står nogen moduler ved siden af laves et specielt femkantet hjørnemodul. Ligeledes hvis man ønsker at hænge et modul i et hjørne, laves dette femkantede hjørnemodul specielt dertil.


Til priserne nedenfor skal man tillægge prisen på selve modulindretningen samt evt. sokkel eller ophæng. F.eks. er der til venstre anvendt et modul 2104 og en sokkel 62021. Dvs. priserne for disse skal lægges til prisen nedenfor.

P1	2655,-
P2	2920,-
P3	3505,-

Bagside - til fritstående reoler

Højde : variabel
Bredde : 50, 100 eller 150

60051



50 cm

60052




50 cm

60053




50 cm

60054




50 cm

60055




50 cm

60056



50 cm

60057



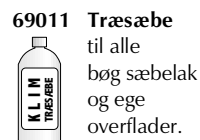
50 cm

Lakeret bagkant
Lakeret bagbeklædning
Lakeret sokkelbagside
Kan f.eks. anvendes som rumdeler.

P1	730,-	800,-	875,-	945,-	1005,-	1430,-	1640,-	Priserne her gælder for 25 og 50 cm brede moduler 2 X PRIS FOR 100 CM 3 X PRIS FOR 150 CM
P2	790,-	880,-	955,-	1040,-	1125,-	1640,-	1850,-	
P3	820,-	920,-	1015,-	1100,-	1200,-	1760,-	2005,-	

Træsæbe til BSL og EG

Olie til EG



120,-



135,-



135,-

Diverse specialtillæg

Støtteliste til ophæng.

Hvis et modul udsættes for store belastninger er det muligt at montere en støtteliste nedenunder reolen. Prisen nedenfor er pr. modul uanset bredden af modulet.

Skyggeliste (slagliste til dør).

Hvis man har et bredt gennemgående rum bag to døre, kan man montere en liste bag på den ene dør. Således bliver der ikke en sprække luft mellem dørene. Prisen nedenfor er uanset højden af døren.

Dybling af dækplader.

Hvis en dækplade skal være større end 253cm i bredden, er det muligt at få leveret to dækplader der er samlet ved hjælp af dyvler, så der kun kommer en smal stribe mellem pladerne. Prisen nedenfor tillægges den samlede pris for dækpladerne.

Afkortning af dækplade i side.

Hvis en dækplade skal støde op mod et modul i den ene eller begge sider kan man få dækpladen afkortet, så den får en lige kant i de pågældende sider. Prisen nedenfor er uanset om dækpladen skal afkortes i den ene eller begge sider.


P1	225,-	225,-	1835,-	865,-
P2	270,-	270,-	1835,-	865,-
P3	295,-	295,-	1835,-	865,-



Vejledning

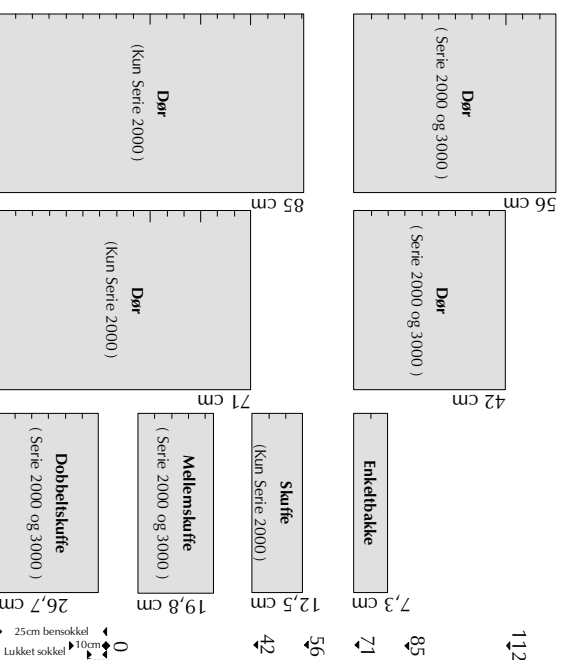
- Indtegn moduler langs linjerne.
 - Indtegn løsdeler, så højdeinddelinger i skema passer med højdeinddelinger på løsdeler (træl strøger).
 - Husk at atkrydse træsort, system, sokkeltype og dybde.
 - Angiv relevante data under supplerende oplysninger.
- Eks. Om vitrineskabe skal indeholde glas- eller træhvylder.

Moduler på sokkel 198 cm



Træsorth, dør- og skuffetype

6000 Ingen døre eller skuffer.	2000 Facet	3000 Plan	<input type="checkbox"/>	<input type="checkbox"/>
Bøg klarlak (BØG)	<input type="checkbox"/>	<input type="checkbox"/>	<input type="checkbox"/>	<input type="checkbox"/>
Bøg sæbeblak (BSL)	<input type="checkbox"/>	<input type="checkbox"/>	<input type="checkbox"/>	<input type="checkbox"/>
Mørk mahogni (MMH)	<input type="checkbox"/>	<input type="checkbox"/>	<input type="checkbox"/>	<input type="checkbox"/>
Kirsebærtræ (KBT)	<input type="checkbox"/>	<input type="checkbox"/>	<input type="checkbox"/>	<input type="checkbox"/>
Eg matlak (ECT)	<input type="checkbox"/>	<input type="checkbox"/>	<input type="checkbox"/>	<input type="checkbox"/>
Eg natur (ECN)	<input type="checkbox"/>	<input type="checkbox"/>	<input type="checkbox"/>	<input type="checkbox"/>
Eg naturolie (ENA)	<input type="checkbox"/>	<input type="checkbox"/>	<input type="checkbox"/>	<input type="checkbox"/>
Eg hvidolie (EHV)	<input type="checkbox"/>	<input type="checkbox"/>	<input type="checkbox"/>	<input type="checkbox"/>
Eg sortbejdet (ESO)	<input type="checkbox"/>	<input type="checkbox"/>	<input type="checkbox"/>	<input type="checkbox"/>
Hvidlakeret (HVI)	<input type="checkbox"/>	<input type="checkbox"/>	<input type="checkbox"/>	<input type="checkbox"/>
Sortlakeret (SOR)	<input type="checkbox"/>	<input type="checkbox"/>	<input type="checkbox"/>	<input type="checkbox"/>



Sokkelttype og -dybde

Moduler placeret på:

Ophæng	<input type="checkbox"/>	<input type="checkbox"/>	<input type="checkbox"/>	<input type="checkbox"/>
Lukket sokkel (10 cm høj)	<input type="checkbox"/>	<input type="checkbox"/>	<input type="checkbox"/>	<input type="checkbox"/>
Lukket sokkel (5 cm høj)	<input type="checkbox"/>	<input type="checkbox"/>	<input type="checkbox"/>	<input type="checkbox"/>
Bensokkel - Træ (25 cm høj)	<input type="checkbox"/>	<input type="checkbox"/>	<input type="checkbox"/>	<input type="checkbox"/>
Hjul (7 cm høj)	<input type="checkbox"/>	<input type="checkbox"/>	<input type="checkbox"/>	<input type="checkbox"/>
Ingen ophæng, sokkel eller hjul	<input type="checkbox"/>	<input type="checkbox"/>	<input type="checkbox"/>	<input type="checkbox"/>
Metalben (8 cm høj)	<input type="checkbox"/>	<input type="checkbox"/>	<input type="checkbox"/>	<input type="checkbox"/>
Metalben (15 cm høj)	<input type="checkbox"/>	<input type="checkbox"/>	<input type="checkbox"/>	<input type="checkbox"/>

Dæklader

23 cm 30 cm 40 cm 48 cm
kun op til højde 71 cm

Finer Massiv

Dæklade type

Massive dæklader leveres kun i BSL, ECN og eg oliebehandlet og kun i dybde 23, 30 og 40 cm.

Ja Nej

Dækladen skrues fast

NB: Massive dæklader skal skrues fast.

Forhandler

Mærke

Supplerende oplysninger